



## HOTĂRÂRE NR.50

Din 31.05. 2022

Privind aprobarea contului de executie a Bugetului de venituri si cheltuieli si Situatiilor financiare a comunei Câmpani pe anul 2021.

### Având în vedere:

- Referatul de aprobare nr.2514/17.05.2022, al Primarului comunei Câmpani la proiectul de hotarare;
- Raportul de specialitate nr.2515/17.05.2022, referitor la necesitatea aprobării contului de executie a Bugetului de venituri și cheltuieli și a Situațiilor financiare a comunei Câmpani pe anul 2021, întocmit de d-na Coroiu Jenica-Dorina, inspector superior în cadrul Compartimentului Contabilitate;
- Raportul de avizare întocmit de Comisia pentru agricultură , activități economico-financiare, administrarea domeniului public și privat al comunei, Câmpani amenajarea teritoriului, urbanism protecția mediului și turism;

### Ținând cont de prevederile:

Art.57, alin.(1), (2), (4) din Legea finantelor publice locale nr.273/2006, cu modificările și completările ulterioare;

### In baza prevederilor:

Art.129 alin.2, a art.139 alin.3, lit.a) și a art.196, alin.1), lit.a) din O.U.G. nr.57/2019 privind codul administrativ;

**CONSILIUL LOCAL AL COMUNEI CÂMPANI**

## HOTĂRĂȘTE:

**Art.1.** Se aprobă contul de executie a bugetului de venituri și cheltuieli și Situațiile financiare a comunei Câmpani pe anul 2021, conform anexelor nr.1 și nr.2 ce fac parte integrantă din prezenta hotărâre.

**Art.2.** Cu ducerea la îndeplinire a prevederilor prezentei hotărâri se încredințează Primarul comunei prin Compartimentul Contabilitate din cadrul Primăriei comunei Câmpani.

**Art.3.** Prevederile prezentei hotărâri se comunica cu :

- Instituitia Prefectului Judetului Bihor;
- Primarul comunei Campani;
- Compartimentul contabilitate

PRESEDINTE DE SEDINTĂ  
MORAR DUMITRU



CONTRASEMNEAZĂ:  
SECRETAR GENERAL  
Voichita Bogdan

**ANEXA nr.1 la H.C.L. nr. 50 din 31.05. 2022**

**Contul de executie bugetului de venituri si cheltuieli pentru anul 2021**

**BUGET LOCAL**

<b>VENITURI ( mii lei) :</b>	<b>COD</b>	<b>PREV. INITIALE</b>	<b>PREV.DEFINITIVE</b>	<b>REALIZARI</b>
<b>-Total venituri proprii</b>	<b>48.02</b>	<b>1.298,57 mii lei</b>	<b>1.497,50 mii lei</b>	<b>610,23 mii lei</b>
-cote def.imp.venit	04.01	253,00 mii lei	245,00 mii lei	233,94 mii lei
-sume aloc.cote.imp.v	04.04	652,00 mii lei	711,00 mii lei	703,86 mii lei
-sume rep.din fd.la disp.				
Consil.Judetean	04.05	-	124,18 mii lei	124,18 mii lei
-sume TVA chelt.desc.	11.02	677,00 mii lei	558,00 mii lei	537,90 mii lei
-sume TVA echilib.b.l.	11.06	1.101,00 mii lei	1.369,00 mii lei	1.369,00 mii lei
-subv.bs pt dezv.locala	42.00	5.815,12 mii lei	6.218,74 mii lei	388,64 mii lei
-sume Afir proiect.PNDR	43.31	51,03 mii lei	62,33 mii lei	74,78 mii lei
-sume primare de la UE	48.04	187,08 mii lei	221,12 mii lei	128,80 mii lei
<b>TOTAL VENITURI 2021</b>		<b>10.034,80 mii lei</b>	<b>11.006,87 mii lei</b>	<b>4.171,33 mii lei</b>

<b>CHELTUIELI ( mii lei)</b>	<b>COD</b>	<b>PREV.INITIALE</b>	<b>PREV.DEFINITIVE</b>	<b>REALIZARI</b>
<b>-autoritati exec.</b>	<b>51.02.</b>	<b>2.622,63 mii lei</b>	<b>2.791,29 mii lei</b>	<b>1.704,28 mii lei</b>
Ch.de personal__titlul 10		1.400,00 mii lei	1.401,00 mil lei;	1.128,39 mii lei
Ch.materiale titlul 20		605,57 mii lei	908,86 mii lei;	242,75 mii lei
Programe FEADR titlul 58		462,82 mii lei	462,82 mii lei ;	345,59 mii lei;
Investitii titlul 70		154,24 mii lei	194,24 mii lei ;	164,10 mii lei;
Pl.ef.in ani anter				
si recup.in anul				
curent	titlul 85	-	-175,63 mii lei.	-176,55 mii lei

<b>-fond de rezerva bugetara 54.02</b>		<b>30,00 mii lei</b>	<b>30,00 mii lei</b>	<b>-</b>
<b>-ordine publica si sig. 61.02</b>		<b>50,00 mii lei</b>	<b>48,36 mii lei</b>	<b>10,41mii lei</b>
-ch.materiale	titlul 20	50,00 mii lei	50,00 mii lei	12,04 mii lei
Pl.ef.in ani anter				
si recup.in anul				
curent	titlul 85	-	-1,64 mii lei	-1,63mii lei
<b>-invatamant 65.02</b>		<b>270,00 mii lei</b>	<b>419,34 mii lei</b>	<b>357,96 mii lei</b>
-Ch.materiale	titlul 20	111,00 mii lei	150,00 mii lei	123,96 mii lei
-tichete sociale gradinite + CES titlul 57		20,00 mii lei	7,00 mii lei	4,70 mii lei
-burse	titlul 59	14,00 mii lei	36,00 mii lei	18,20 mii lei
-investitii	titlul 71	125,00 mii lei	226,34 mii lei	211,10 mii lei
<b>-sanatate 66.02</b>		<b>10,00 mii lei</b>	<b>10,00 mii lei</b>	<b>2,78 mii lei</b>
-Ch.materiale	titlul 20	10,00 mii lei	10,00 mii lei	2,78 mii lei
<b>-cultura, recreere, religie 67.02,</b>		<b>405,00 mii lei</b>	<b>634,22 mii lei</b>	<b>167,96 mii lei</b>
-Ch.materiale	titlul 20	120,00 mii lei	170,00 mii lei;	113,66 mii lei
-sustinerea cultelor	titlul 59.12	20,00 mii lei	50,00 mii lei;	50,00 mii lei
-actiuni cu caracter stiintific si				
social culturale	titlul 59.22	15,00 mii lei	15,00 mii lei	5,08 mii lei
-investitii	titlul 71	200,00 mii lei	400,00 mii lei	-
Pl.ef.in ani anter				
si recup.in anul				
curent	titlul 85	-	-0,78 mii lei	-0,78 mii lei.
<b>-asistenta sociala 68.02</b>		<b>734,00 mii lei</b>	<b>643,00 mii lei</b>	<b>535,06 mii lei</b>
-ch.de personal	titlul 10	381,00 mii lei	381,00 mii lei	306,37 mii lei

-ajutoare sociale titlul 57	353,00 mii lei	262,00 mii lei	228,69 mii lei
<b>-locuinte servicii si dez.publ.70.02</b>	<b>246,40 mii lei</b>	<b>371,71 mii lei</b>	<b>104,98 mii lei</b>
-Ch.materiale titlul 20	240,00 mii lei	240,00 mii lei	131,99 mii lei
-investitii titlul 71	6,40 mii lei	165,02 mii lei	6,30 mii lei
Pl.ef.in ani anter si recup.in anul			
curent titlul 85	-	-33,31 mii lei.	-33,31mii lei
<b>-protectia mediului 74.02</b>	<b>2.763,63 mii lei</b>	<b>2.817,63 mii lei</b>	<b>1,19 mii lei</b>
-ch.materiale	30,00 mii lei	30,00 mii lei	-
-investitiile canalizare	2.733,63 mii lei	2.787,63 mii lei	1,19 mii lei
<b>-agricultura silvicultura83.02</b>	<b>200,00 mii lei</b>	<b>200,00 mii lei</b>	<b>103,70 mii lei</b>
-Ch.materiale titlul 20	200,00 mii lei	200,00 mii lei	103,70 mii lei
<b>-transporturi 84.02</b>	<b>4.498,16mii lei</b>	<b>4.836,34 mii lei</b>	<b>130,12 mii lei</b>
-Ch.materiale titlul 20	382,00 mii lei	432,00 mii lei	121,19 mii lei
-Ch.de capital titlul 70	4.116,16 mii lei	4.404,34 mii lei	8,93 mii lei
<b>TOTAL CHELTUIELI 2021</b>	<b>11.829,82 mii lei</b>	<b>12.801,89 mii lei</b>	<b>3.118,44 mii lei</b>
<b>EXCEDENT 2020</b>	<b>1.795,02 MII LEI</b>		
<b>EXCEDENT 2021</b>	<b>1.052,89 MII LEI</b>		
<b>TOTAL EXCEDENT 31.12.2021</b>		<b>2.847,91 MII LEI</b>	

PRESEDINTE DE SEDINTĂ  
MORAR DUMITRU



CONTRASEMNEAZĂ:  
SECRETAR GENERAL  
Voichita Bogdan

Intocmit  
Inspector superior  
Coroiu Jenica



**PROCEDURI OBLIGATORII ULTERIOARE ADOPTĂRII HOTĂRĂRII CONSILIULUI LOCAL  
CÂMPANI NR.50./31.05.2022**

Nr. crt.	Operațiuni efectuate	Data ZZ/LL/AN	Semnătura persoanei responsabile să efectueze procedura
0	1	2	3
1	Adoptarea hotărârii <sup>1)</sup> s-a făcut cu majoritate <input type="checkbox"/> simplă <input checked="" type="checkbox"/> <b>absolută</b> <input type="checkbox"/> calificată	31.05./2022	
2	Comunicarea către primar <sup>2)</sup>	10.06./2022	
3	Comunicarea către prefectul județului <sup>3)</sup>	10.06./2022	
4	Aducerea la cunoștința publică <sup>4)+5)</sup>	14.06./2022	
5	Comunicarea, numai în cazul celei cu caracter individual <sup>4)+5)</sup>	...../..... /.....	
6	Hotărârea devine obligatorie <sup>6)</sup> sau produce efecte juridice <sup>7)</sup> , după caz	14.06./2022	

Extrase din Ordonanța de urgență a Guvernului nr. 57/2019 privind Codul administrativ, cu modificările și completările ulterioare:

1) Art. 139 alin. (1): "În exercitarea atribuțiilor ce îi revin, consiliul local adoptă hotărâri, cu majoritate absolută sau simplă, după caz. (2) Prin excepție de la prevederile alin. (1), hotărârile privind dobândirea sau înstrăinarea dreptului de proprietate în cazul bunurilor imobile se adoptă de consiliul local cu majoritatea calificată definită la art. 5 lit. dd), de două treimi din numărul consilierilor locali în funcție."

2) Art. 197 alin. (2): "Hotărârile consiliului local se comunică primarului."

3) Art. 197 alin. (1), adaptat: Secretarul general al comunei comunică hotărârile consiliului local al comunei prefectului în cel mult 10 zile lucrătoare de la data adoptării . . .

4) Art. 197 alin. (4): "Hotărârile . . . se aduc la cunoștința publică și se comunică, în condițiile legii, prin grija secretarului general al municipiului."

5) Art. 199 alin. (1): "Comunicarea hotărârilor - cu caracter individual către persoanele cărora li se adresează se face în cel mult 5 zile de la data comunicării oficiale către prefect."

6) Art. 198 alin. (1): "Hotărârile . . . cu caracter normativ devin obligatorii de la data aducerii lor la cunoștința publică."

7) Art. 199 alin. (2): "Hotărârile . . . cu caracter individual produc efecte juridice de la data comunicării către persoanele cărora li se adresează."



**PROIECT DE HOTĂRÂRE NR.42**

Din 17.05.2022

Privind aprobarea contului de executie a Bugetului de venituri si cheltuieli si Situatiilor financiare a comunei Câmpani pe anul 2021.

**Având în vedere:**

- Referatul de aprobare nr.2514/17.05.2022, al Primarului comunei Câmpani la proiectul de hotarare;
- Raportul de specialitate nr.2515/17.05.2022, referitor la necesitatea aprobării contului de executie a Bugetului de venituri si cheltuieli si a Situatiilor financiare a comunei Câmpani pe anul 2021, întocmit de d-na Coroiu Jenica-Dorina, inspector superior în cadrul Compartimentului Contabilitate;
- Raportul de avizare întocmit de Comisia pentru agricultură , activități economico-financiare, administrarea domeniului public și privat al comunei, Câmpani amenajarea teritoriului, urbanism protecția mediului si turism;

**Ținând cont de prevederile:**

Art.57, alin.(1), (2), (4) din Legea finantelor publice locale nr.273/2006, cu modificările si completările ulterioare;

**In baza prevederilor:**

Art.129 alin.2, a art.139 alin.3, lit.a) si a art.196, alin.1), lit.a) din O.U.G. nr.57/2019 privind codul administrativ;

**CONSILIUL LOCAL AL COMUNEI CÂMPANI**

**HOTĂRĂȘTE:**

**Art.1.** Se aprobă contul de executie a bugetului de venituri si cheltuieli si Situatiile financiare a comunei Câmpani pe anul 2021, conform anexelor nr.1 si nr.2 ce fac parte integrantă din prezenta hotărâre.

**Art.2.** Cu ducerea la îndeplinire a prevederilor prezentei hotărâri se încredințează Primarul comunei prin Compartimentul Contabilitate din cadrul Primăriei comunei Câmpani.

**Art.3.** Prevederile prezentei hotărâri se comunica cu :

- Institutiile Prefectului Judetului Bihor;
- Primarul comunei Campani;
- Compartimentul contabilitate din cadrul primăriei.

**INITIATOR:**  
**PRIMAR**  
Valentina Tota



**AVIZEAZA:**  
**SECRETAR GENERAL**  
Voichita Bogdan

## ANEXA nr.1 la H.C.L. nr. \_\_\_\_\_ 2022

## Contul de executie bugetului de venituri si cheltuieli pentru anul 2021

## BUGET LOCAL

VENITURI ( mii lei) :	COD	PREV. INITIALE	PREV.DEFINITIVE	REALIZARI
-Total venituri proprii	48.02	1.298,57 mii lei	1.497,50 mii lei	610,23 mii lei
-cote def.imp.venit	04.01	253,00 mii lei	245,00 mii lei	233,94 mii lei
-sume aloc.cote.imp.v	04.04	652,00 mii lei	711,00 mii lei	703,86 mii lei
-sume rep.din fd.la disp.				
Consil.Judetean	04.05	-	124,18 mii lei	124,18 mii lei
-sume TVA chelt.desc.	11.02	677,00 mii lei	558,00 mii lei	537,90 mii lei
-sume TVA echilib.b.l.	11.06	1.101,00 mii lei	1.369,00 mii lei	1.369,00 mii lei
-subv.bs pt dezv.locala	42.00	5.815,12 mii lei	6.218,74 mii lei	388,64 mii lei
-sume Afir proiect.PNDR	43.31	51,03 mii lei	62,33 mii lei	74,78 mii lei
-sume primare de la UE	48.04	187,08 mii lei	221,12 mii lei	128,80 mii lei
<b>TOTAL VENITURI 2021</b>		<b>10.034,80 mii lei</b>	<b>11.006,87 mii lei</b>	<b>4.171,33 mii lei</b>

CHELTUIELI ( mii lei)	COD	PREV.INITIALE	PREV.DEFINITIVE	REALIZARI
-autoritati exec.	51.02.	2.622,63 mii lei	2.791,29 mii lei	1.704,28 mii lei
Ch.de personal__titlul 10		1.400,00 mii lei	1.401,00 mii lei;	1.128,39 mii lei
Ch.materiale titlul 20		605,57 mii lei	908,86 mii lei;	242,75 mii lei
Programe FEADR titlul 58		462,82 mii lei	462,82 mii lei ;	345,59 mii lei;
Investitii titlul 70		154,24 mii lei	194,24 mii lei ;	164,10 mii lei;
Pl.ef.in ani anter				
si recup.in anul				
curent	titlul 85	-	-175,63 mii lei.	-176,55 mii lei

<b>-fond de rezerva bugetara 54.02</b>		<b>30,00 mii lei</b>	<b>30,00 mii lei</b>	<b>-</b>
<b>-ordine publica si sig. 61.02</b>		<b>50,00 mii lei</b>	<b>48,36 mii lei</b>	<b>10,41mli lei</b>
-ch.materiale	titlul 20	50,00 mii lei	50,00 mii lei	12,04 mii lei
Pl.ef.in ani anter				
si recup.in anul				
curent	titlul 85	-	-1,64 mii lei	-1,63mii lei
<b>-invatamant 65.02</b>		<b>270,00 mii lei</b>	<b>419,34 mii lei</b>	<b>357,96 mii lei</b>
-Ch.materiale	titlul 20	111,00 mii lei	150,00 mii lei	123,96 mii lei
-tichete sociale gradinite + CES	titlul 57	20,00 mii lei	7,00 mii lei	4,70 mii lei
-burse	titlul 59	14,00 mii lei	36,00 mii lei	18,20 mii lei
-investitii	titlul 71	125,00 mii lei	226,34 mii lei	211,10 mii lei
<b>-sanatate 66.02</b>		<b>10,00 mii lei</b>	<b>10,00 mii lei</b>	<b>2,78 mii lei</b>
-Ch.materiele	titlul 20	10,00 mii lei	10,00 mii lei	2,78 mii lei
<b>-cultura, recreere, religie 67.02.</b>		<b>405,00 mii lei</b>	<b>634,22 mii lei</b>	<b>167,96 mii lei</b>
-Ch.materiale	titlul 20	120,00 mii lei	170,00 mii lei;	113,66 mii lei
-sustinerea cultelor	titlul 59.12	20,00 mii lei	50,00 mii lei;	50,00 mii lei
-actiuni cu caracter stiintific si				
social culturale	titlul 59.22	15,00 mii lei	15,00 mii lei	5,08 mii lei
-investitii	titlul 71	200,00 mii lei	400,00 mii lei	-
Pl.ef.in ani anter				
si recup.in anul				
curent	titlul 85	-	-0,78 mii lei	-0,78 mii lei.
<b>-asistenta sociala 68.02</b>		<b>734,00 mii lei</b>	<b>643,00 mii lei</b>	<b>535,06 mii lei</b>
-ch.de personal	titlul 10	381,00 mii lei	381,00 mii lei	306,37 mii lei

-ajutoare sociale titlul 57	353,00 mii lei	262,00 mii lei	228,69 mii lei
<b>-locuinte servicii si dez.publ.70.02</b>	<b>246,40 mii lei</b>	<b>371,71 mii lei</b>	<b>104,98 mii lei</b>
-Ch.materiale titlul 20	240,00 mii lei	240,00 mii lei	131,99 mii lei
-investitii titlul 71	6,40 mii lei	165,02 mii lei	6,30 mii lei
Pl.ef.in ani anter si recup.in anul curent titlul 85	-	-33,31 mii lei.	-33,31mii lei
<b>-protectia mediului 74.02</b>	<b>2.763,63 mii lei</b>	<b>2.817,63 mii lei</b>	<b>1,19 mii lei</b>
-ch.materiale	30,00 mii lei	30,00 mii lei	-
-investitii canalizare	2.733,63 mii lei	2.787,63 mii lei	1,19 mii lei
<b>-agricultura silvicultura83.02</b>	<b>200,00 mii lei</b>	<b>200,00 mii lei</b>	<b>103,70 mii lei</b>
-Ch.materiale titlul 20	200,00 mii lei	200,00 mii lei	103,70 mii lei
<b>-transporturi 84.02</b>	<b>4.498,16mii lei</b>	<b>4.836,34 mii lei</b>	<b>130,12 mii lei</b>
-Ch.materiale titlul 20	382,00 mii lei	432,00 mii lei	121,19 mii lei
-Ch.de capital titlul 70	4.116,16 mii lei	4.404,34 mii lei	8,93 mii lei
<b>TOTAL CHELTUIELI 2021</b>	<b>11.829,82 mii lei</b>	<b>12.801,89 mii lei</b>	<b>3.118,44 mii lei</b>
<b>EXCEDENT 2020</b>	<b>1.795,02 MII LEI</b>		
<b>EXCEDENT 2021</b>	<b>1.052,89 MII LEI</b>		
<b>TOTAL EXCEDENT 31.12.2021</b>		<b>2.847,91 MII LEI</b>	

**INITIATOR :**  
**PRIMAR**  
**Tota Valentina**



**AVIZEAZA:**  
**SECRETAR**  
**Bogdan Voichita**



Anexa nr. 2 la  
ACLC nr. /

Capi- tot	Sub- cap- tot	Pa- ra- graf	Cru- po- si- on	Ar- hi- ve- nat	Denumire indicator	Prevederi bugetare		Prevederi definitive	Drepturi constatate			Ineansuri realizate	Singuri pe alte cai decat ineansuri	Drepturi constatate de ineans	
						initiale	2		Total, din care:	din anii precedenti	din anul curent				6
						1	2		3=4+5	4	5	6	7	8=3+6-7	
<b>B</b>															
0001	02				TOTAL VENITURI-BUGETE LOCAL	10.034.800	11.006.870	5.162.711	513.802	4.608.909	4.171.100	4.171.100	333.088	658.293	
0003					VENITURI CURENTE	3.981.570	4.504.680	4.570.496	513.802	4.056.694	3.579.115	3.579.115	333.088	658.293	
0005					VENITURI FISCALE	3.536.880	3.861.060	3.927.542	247.190	3.680.352	3.183.833	3.183.833	309.636	300.074	
0001					AL. IMPOZIT PE VENII PROFESI CASIGURI DIN CAPITAL	906.000	1.081.180	1.063.213		1.063.213	1.063.213	1.063.213			
0000	02				AL. 2 IMPOZIT PE VENII, PROFESI SI CASIGURI DIN CAPITAL DE LA PERSOANE FIZICE IMPOZIT PE VENII	906.000	1.081.180	1.063.213		1.063.213	1.063.213	1.063.213			
0002					Impozitul pe veniturile din transferul proprietatilor imobiliare din patrimoniu personal	1.000	1.000	1.229		1.229	1.229	1.229			
0003					COTE SI SUME DE FACAT DE LA IMPOZITUL PE VENII	905.000	1.080.180	1.061.984		1.061.984	1.061.984	1.061.984			
0004	01				Cote de factare din impozitul pe venit	253.000	245.000	233.941		233.941	233.941	233.941			
0005	04				Suma alocata din cotele de factare din impozitul pe venit pentru echilibrarea bugetelor locale	652.000	711.000	793.863		793.863	793.863	793.863			
0002	05				Suma repartizate din fondul la dispozitia Consiliului local	417.936	424.180	458.724	130.910	318.814	205.910	121.180	121.180	125.154	
0003	08				IMPOZIT SI TAXI PE PROPRIETATE	417.936	417.936	458.724	130.910	318.814	205.910	121.180	121.180	125.154	
0005	01				Impozit si taxa pe cladiri	141.860	141.860	162.180	39.720	102.140	68.655	68.655	67.954	31.331	
0005	01				Impozit pe cladiri de la persoane fizice	138.000	138.000	153.907	38.963	99.037	66.007	66.007	65.344	60.530	
0005	01				Impozit si taxa pe cladiri de la persoane juridice	2.936	2.936	3.817	727	873	750	750	740	4.821	



Capi- tot	Sub- capit- ol	Pa- ra- graf	Pa- ra- graf	Ar- bi- triu- col	Ar- bi- triu- col	Denumire indicator	Prevederi bugetare initiale	Prevederi bugetare definitive	Drepturi constatate			Incasari realizate	Singeri pe alte cai decat incasari	Drepturi constatate de incasat
									Total, din care:	din anii precedenti	din anul curent			
B							1	2	3=1+5	4	5	6	7	8=3,6-7
1601	03					despune persoane de juridice*)	46 130	46 130	75 931	21 233	52 698	47 818	6 274	21 809
						Taxe si taxe pentru eliberarea de licente si autorizari de functionare	1 000	1 000	2 000		1 000	2 000		
						Alte taxe pe utilizarea bunurilor sau pe autorizarea utilizarii bunurilor sau pe desfasurare de activitati	1 400	1 400	3 100	631	2 156	2 188	181	871
						A6 ALTE IMPOZITIE SI TAXE FISCALE	1 180	1 180	2 377	560	1 817	914	903	560
						ALTE IMPOZITIE SI TAXE FISCALE	1 180	1 180	2 377	560	1 817	914	903	560
						Alte impozite si taxe	1 180	1 180	2 377	560	1 817	914	903	560
						C VENITURI NUFISCALE	444 690	643 620	642 984	266 612	376 342	194 292	270 312	128 230
						C1 VENITURI DIN PROPRIETATE	100 700	100 700	86 080	37 944	48 136	68 381	48 381	37 689
						VENITURI DIN PROPRIETATE	100 700	100 700	86 080	37 944	48 136	48 381	48 381	37 689
						Venituri din concesiuni si inchirieri	100 700	100 700	86 080	37 944	48 136	48 381	48 381	37 689
						Alte venituri din concesiuni si inchirieri de catre institutiile publice	100 700	100 700	86 080	37 944	48 136	48 381	48 381	37 689
						C2 VANZARI DE BUNURI SI SERVICII	343 990	542 920	556 871	228 668	328 206	145 911	145 911	190 541
						VENITURI DIN PRESTARI DE SERVICII SI ALTE ACTIVITATI	16 180	46 180	50 354	21 800	13 554	59 354	59 354	17 699
						Venituri din prestari de servicii	26 180	26 180	46 180	21 800	16 380	30 180	30 180	17 699
						Alte venituri din prestari de servicii si alte activitati	20 000	20 000	20 000	21 800	3 644	29 174	29 174	11 000
						VENITURI DIN TAXE ADMINISTRATIVE, ELIBERARE PERMISE	12 550	12 550	11 387	12 556	1 831	1 130	1 130	11 000
						Alte venituri din taxe administrative eliberate, permise	12 550	12 550	11 387	12 556	1 831	1 130	1 130	11 000
						VANZARI DE BUNURI SI SERVICII	264 560	466 560	471 517	194 264	282 294	23 560	23 560	190 541

ap. of. cod	Sub-cod	Pa-ral-ge-ral	Ar-ti-cu-ler	Ab-ri-er	Denumire indicator	Prevederi bugetare initiale	Prevederi bugetare definitive	Drepturi constatate			Incasari realizate	Stingeri pe alte cai decat incasari	Drepturi constatate de incasat
								Total, din care:	din anii precedenti	din anul curent			
A						1	2	3=4+5	4	5	6	7	8=3-6-7
B													
01	01				Venuturi din amenzi si alte sanctiuni aplicabile potrivit dispozitiilor legale	261 260	460 190	476 397	191 263	285 134	77 150	19 506	379 111
02	01	02			Venuturi din amenzi si alte sanctiuni aplicabile de catre alte institutii de specialitate	261 260	460 190	476 397	191 263	285 134	77 150	19 506	379 111
03					DIVERSE VENITURI	24 000	24 000	6 736	49	6 687	6 687		49
04					Alte venituri	24 000	24 000	6 736	49	6 687	6 687		49
05	03				Variananta din sectiunea de functionare pentru finantarea sectiunii de dezvoltare a bugetului local(cu semnal minus)		738 180						
06	04				Variananta din sectiunea de functionare		738 180						
07	01				IV. SUBVENII	5 866 150	6 281 070	463 416		163 116	463 416		463 416
08	01				SUBVENII DE LA NIVELUL ALII								
09	01				ADMINISTRATIEI PUBLICE	5 866 150	6 281 070	463 416		163 116	463 416		463 416
10	01				SUBVENII DE LA BREGHELI DE STAT	5 815 120	6 218 740	388 640		188 640	388 640		388 640
11	01				Planuri si regulamente de imbarasari		8 620						
12	01				Subventii primite din Fondul de Incentive		360 000	460 000		460 000	460 000		460 000
13	01				Subventii pentru acordarea autoturizilor pentru incalzirea locuintei si a apartamentului pentru energie electrice pentru consumul de combustibili sobei								
14	01				Subventii pe productie		33 000	38 400		38 400	38 400		38 400
15	01				Finantarea Programului National de Dezvoltare Locala	5 815 120	6 218 740	388 640		188 640	388 640		388 640
16	01				SI. S. V. C. 1010 - LA ALII ADAPSIUNARI	51 030	63 330	4 776		4 776	4 776		4 776





Capi tot	Sub- tot	Pa- m- tot	Gra- pa / graf	Ar- pe / foto	Ab- me- col at	Denumire indicator	Credite de angajament				Credite bugetare		Angajamente bugetare	Angajamente legale	Plati efectuate	Angajamente legale de platit	Cechieri efective
							initiale	definitive	initiale	definitive	initiale	definitive					
						<b>H</b>	<b>1</b>	<b>2</b>	<b>3</b>	<b>4</b>	<b>5</b>	<b>6</b>	<b>7</b>	<b>8+6-7</b>	<b>9</b>		
5000						TOTAL CHELTUIELI	11 829 820	12 901 890	12 770 080	12 770 080	12 770 080	12 770 080	5 118 430	6 652 546	3 110 710		
5100	02					Partea I-a SERVICII PUBLICE GENERALE	2 652 630	2 821 290	2 790 371	2 790 371	2 790 371	2 790 371	1 704 275	1 686 086	1 980 824		
5102						AUTORITATI PUBLICE SI ACTIVITATI EXTERNE	2 622 630	2 791 290	2 790 371	2 790 371	2 790 371	2 790 371	1 704 275	1 686 086	1 980 824		
	04					Amplasari executive si deplasare	2 622 630	2 791 290	2 790 371	2 790 371	2 790 371	2 790 371	1 704 275	1 686 086	1 980 824		
	05					Autoritati executive	2 622 630	2 791 290	2 790 371	2 790 371	2 790 371	2 790 371	1 704 275	1 686 086	1 980 824		
5102						AUT. SI SERVICII PUBLICE GENERALE	30 000	30 000	30 000	30 000	30 000	30 000					
	05					Fond de rezervă bugetară la dispoziția autorităților locale	30 000	30 000	30 000	30 000	30 000	30 000					
6000	02					Partea II-a AJUTARIE, ORDINE PUBLICE SI SIGURANTA NAȚIONALĂ	50 000	48 360	48 370	48 360	48 370	48 370	10 409	37 961	12 010		
6102						ORDINE PUBLICE SI SIGURANTA NAȚIONALĂ	50 000	48 360	48 370	48 360	48 370	48 370	10 409	37 961	12 010		
	05					Protecția civilă și protecția comunităților vulnerabile (protecție civilă)	50 000	48 360	48 370	48 360	48 370	48 370	10 409	37 961	12 010		
6500	07					Partea III-a CHELTUIELI SOCIALE-CHELTUIELI INVAZANT	1 419 000	1 706 560	1 706 563	1 706 560	1 706 563	1 706 563	1 067 759	612 814	1 061 516		
	01					Incalzirea centralizată	270 000	419 300	419 310	419 300	419 310	419 310	352 050	61 250	352 050		
	01					Incalzirea secundară inferioară	270 000	418 300	418 310	418 300	418 310	418 310	352 050	61 250	352 050		
	01					Incalzirea secundară inferioară	270 000	418 300	418 310	418 300	418 310	418 310	352 050	61 250	352 050		
	01					Alte cheltuieli în domeniul învățământului	1 000	1 000	1 000	1 000	1 000	1 000	0	0	0		
	05					SAŢIA JAFI	10 000	10 000	10 000	10 000	10 000	10 000	0	0	0		
	05					Alte cheltuieli în domeniul sănătății	10 000	10 000	10 000	10 000	10 000	10 000	0	0	0		
	05					Alte instituții și activități sanitare	10 000	10 000	10 000	10 000	10 000	10 000	0	0	0		
	05					CULTURA, RECREEȚI ȘI TURISM	405 000	633 220	633 220	633 220	633 220	633 220	400 000	400 000	400 000		
	04					Servicii culturale	155 000	181 220	181 220	181 220	181 220	181 220	147 900	147 900	147 900		
	07					Clădire culturale	120 000	166 220	166 220	166 220	166 220	166 220	147 900	147 900	147 900		
	70					Alte servicii culturale	15 000	15 000	15 000	15 000	15 000	15 000	0	0	0		
	00					Servicii culturale	20 000	45 000	45 000	45 000	45 000	45 000	0	0	0		



Căp tot	Sub- cap total	Pa- ra- graf	Că- pă- țel total	Ar- tic- ol total	Ab- re- v total	Denumire indicativ	Credite de angajament				Credite bugetare			Angajamente legale	Plăți efectuate	Angajamente legale de plătit	Cheltuieli efectuate
							initiale	definitive	initiale	definitive	5	6	7				
						II	1	2	3	4	5	6	7	8	9		
						01			11 829 820	12 801 800	12 770 080	12 793 080	3 118 340	8 652 740	3 140 740		
						10			4 434 300	4 835 680	4 805 680	4 805 680	2 930 080	1 865 599	2 930 080		
						20			1 781 000	1 782 000	1 782 000	1 782 000	1 151 762	1 151 762	1 151 762		
						50			1 748 570	2 190 800	2 189 800	2 190 800	852 068	1 118 000	852 068		
						57			30 000	30 000							
						57			373 000	369 000	369 000	369 000	333 388	15 612	333 388		
						60											
						50			462 820	462 820	462 820	462 820	16 840	11 200	16 840		
						70			49 000	101 000	101 000	101 000	74 285	26 715	74 285		
						71			7 385 430	8 177 570	8 177 570	8 177 570	301 621	8 000	301 621		
						84			7 385 430	8 177 570	8 177 570	8 177 570	301 621	7 980 000	301 621		
						85											
									211 500	212 270	212 270	212 270	212 270		212 270		
									311 300	312 270	312 270	312 270	312 270		312 270		
									2 821 200	2 790 371	2 790 371	2 790 371	1 704 270	1 086 000	1 704 270		
									2 701 200	2 790 371	2 790 371	2 790 371	1 704 270	1 086 000	1 704 270		
									2 368 300	2 772 689	2 772 689	2 772 689	1 716 270	1 056 419	1 716 270		
									1 400 000	1 404 000	1 404 000	1 404 000	1 128 302	275 698	1 128 302		
									1 340 300	1 341 500	1 341 500	1 341 500	1 113 852	227 648	1 113 852		
									1 186 200	1 186 200	1 186 200	1 186 200	825 310	360 890	825 310		
									13 500	13 500	13 500	13 500	9 180	4 320	9 180		
									62 800	62 800	62 800	62 800	41 352	21 448	41 352		
									1 000	1 000	1 000	1 000	720	280	720		
									68 800	68 800	68 800	68 800	50 632	18 168	50 632		

Capi- tol	Sub- cap- tol	Pa- ra- graf	Co- di- ficat	Ac- re- si- on- al	Denumire indicator	Credite de angajament		Credite bugetare		Angajamente bugetare	Angajamente legale	Plati efectuate	Angajamente legale de platit	C. bugetari efective	
						1 initiale	2 definitive	3 initiale	4 definitive						
A						B									0
	10	03			Contributi	39 500		39 500		39 500		23 038	11 562	23 038	
	10	03	07		Contributia asiguratorie pentru munca	39 500		39 500		39 500		23 038	11 562	23 038	
	20				TITLUL II BUNURI SI SERVICII	625 570		625 570		908 860		232 715	666 145	232 715	
	20	01			Bunuri si servicii	433 570		433 570		592 450		165 223	327 227	165 223	
	20	01	01		Formarii de birou	35 000		35 000		75 000		20 313	14 517	20 313	
	20	01	02		Alimentele pentru cunoscute	27 000		27 000		27 000		1 813	25 452	1 813	
	20	01	03		Incalziri, iluminat si facturi	30 000		30 000		30 000		11 120	18 880	11 120	
	20	01	04		Alte, caren si salubritate	62 000		62 000		62 000		15 915	36 057	15 915	
	20	01	05		Carburanti si lubrifianti	33 000		33 000		33 000		13 861	19 139	13 861	
	20	01	06		Piese de schimb	25 000		25 000		25 000		2 585	23 415	2 585	
	20	01	08		Posta, telecomunicatii, radio, TV, internet	55 000		55 000		55 000		22 508	32 492	22 508	
	20	01	09		Materiale si prestari de servicii cu caracter functional	81 000		81 000		81 000		26 723	87 277	26 723	
	20	01	20		Alte bunuri si servicii pentru infrastructura si functionare	85 570		85 570		241 450		50 157	191 293	50 157	
	20	02			Reparatii curente	30 000		30 000		167 910		167 910	167 910	167 910	
	20	02			Bunuri de natura obiectelor de inventar	21 000		21 000		27 500		22 073	8 427	22 073	
	20	05	01		Uniforme si echipament	1 500		1 500		1 500		1 000	1 000	1 000	
	20	05	30		Alte obiecte de inventar	21 000		21 000		26 000		22 073	3 927	22 073	
	20	06			Deplasari, deplasari, transferari	75 000		75 000		35 000		11 815	23 185	11 815	
	20	06	01		Deplasari interne, deplasari, transferari	35 000		35 000		35 000		13 815	21 185	13 815	
	20	17			Consultanta si expertiza	20 000		20 000		20 000		12 754	7 246	12 754	
	20	18			Facultate profesionala	10 000		10 000		10 000		900	9 100	900	
	20	11			Protectia muncii	0 000		0 000		0 000		0 000	0 000	0 000	
	28				TITLUL X PROIECTE DE FINANTARE DIN BUNURILE SI SERVICIILE RAMBURSABILE	462 820		462 820		462 820		345 584	1 236	1 236	345 584

Categorie	Subtotal capitalizat	Fac. de graf	Credite de angajament	Denumire indicator	Credite bugetare				Angajamente legale	Plati efectuate	Angajamente legale de platit	Cecherul efectiv
					initiale	definitive	initiale	definitive				
					1	2	3	4	5	6	7	8
<b>A</b>												
<b>B</b>												
58	01			Programa din Fondul European Agricol de Dezvoltare Rurala (FEADAR)								
58	01	01		Finantarea nationala								
58	01	02		Finantarea externa nerambursabila								
58	01	03		Chechnech credibile								
70				CHECHNECH DE CAPITAL								
71				TITLURI ACTIVE NEFINANCIARE								
71	01			Active fixe								
71	01	30		Alte active fixe inclusiv reparatii capitale								
71	01			Reparatii capitale nemente activate								
81				Acte								
81				PLATA TIGUATE IN ANII PRECEDENTI SI RECUPERATE IN ANUL CUREN								
85				TOTAL PLATI PER TIGUATE IN ANII PRECEDENTI SI RECUPERATE IN ANUL CUREN								
85	01			Plati efectuate in anii precedenti si recuperate in anul curent								
85	01	01		Plati efectuate in anii precedenti si recuperate in anul curent (SI)								
91				PLATILE SERVICIULUI PUBLIC GENERAL								
91				CHECHNECH CURENTE								
91				TITLURI VINCULATE DE RIZICUVA								
91	01			Fond de rezerva bugetara la dispozitia bancii								
TOTAL												
TOTAL												





Cupo no	Sub- capo no	Pa- ra- graf	Ca- tu- ra / titlu con- tinut	Al- te- re- con- tinut	Denominare indicator	Credite de angajament		Credite bugetare		Angajamente bugetare	Angajamente legale	Plati efectuate	Angajamente legale de platit	Credite efective
						initiale	definitive	initiale	definitive					
A					B					8=6+7				
					1	2	3	4	5	6	7	8=6+7	9	
	20	01	06		Presed de schimb		2.000	7.000	7.000	7.000	6.137	6.137	6.137	6.137
	20	01	07		Transport		12.000	10.000	10.000	10.000	9.826	9.826	10.000	9.800
	20	01	08		Posta, telecomunicatii, radio, tv, internet		4.000	4.000	4.000	4.000	3.100	3.100	3.100	3.100
	20	01	30		Alte bunuri si servicii pentru intretinere si functionare		19.000	18.000	18.000	18.000	18.000	18.000	18.000	18.000
	20	02			Reparatii curente		2.000	60.000	60.000	60.000	39.761	39.761	20.276	39.761
	20	05			Bunuri de natura obiectelor de inventar		22.000	1.500	1.500	1.500	1.411	1.411	1.411	1.411
	20	05	30		Alte obiecte de inventar		22.000	1.500	1.500	1.500	1.411	1.411	1.500	1.411
	20	06			Deplasari, deplasari, transporturi		2.000	2.000	2.000	2.000	1.630	1.630	1.630	1.630
	20	06	01		Deplasari interne, deplasari transporturi		2.000	2.000	2.000	2.000	1.630	1.630	1.630	1.630
	20	12			Consultanta si expertiza		8.800	8.800	8.800	8.800	8.628	8.628	8.628	8.628
	20	13			Preparare profesionala		2.000	2.000	2.000	2.000	1.917	1.917	1.917	1.917
	20	13			III.11. VII ASISTENTA SOCIALA		20.000	7.000	7.000	7.000	4.700	4.700	4.700	4.700
	20	02			Ajutoare sociale		20.000	7.000	7.000	7.000	4.700	4.700	4.700	4.700
	20	02	01		Ajutoare sociale in numerar		15.000	5.000	5.000	5.000	4.000	4.000	4.000	4.000
	20	02	03		Facile de creasa si bote sociale pentru gradinita		5.000	2.000	2.000	2.000	700	700	700	700
	20				III.11. XI ALTE CHELTUIELI		14.000	36.000	36.000	36.000	45.200	45.200	45.200	45.200
	20	01			Bursa		14.000	36.000	36.000	36.000	45.200	45.200	45.200	45.200
	20				III.11. XII ALTE CHELTUIELI		125.000	220.300	220.300	220.300	211.100	211.100	211.100	211.100
	20				III.11. XII ACTIVITATE FINANCIARA		125.000	220.300	220.300	220.300	211.100	211.100	211.100	211.100
	20	01			Activitate		75.000	151.000	151.000	151.000	141.837	141.837	141.837	141.837
	20	01	01		consultant		75.000	151.000	151.000	151.000	141.837	141.837	141.837	141.837
	20	01	30		Alte activitate		75.000	132.000	132.000	132.000	124.100	124.100	124.100	124.100
	20	03			inclusiv reparatii capitale		10.000	10.000	10.000	10.000	10.000	10.000	10.000	10.000
	20	03			Reparatii capitale aferente activelor fixe		50.000	75.000	75.000	75.000	67.100	67.100	67.100	67.100





Cupa	Sub- capitol	Pr- ca- to- log	Cota pa- rta- to- ri- al	A- re- col- at	AB	Denumire indicator	Credite de angajament				Credite bugetare		Angajamente legate	Plati efectuate	Angajamente legate de plati	Cechineli efectivi
							initiale	definitive	initiale	definitive	initiale	definitive				
							1	2	3	4	5	6	7	8=6-7	9	
A							B									
	71	01				Active fixe			6.400	165.020	165.020	165.020	4.301	158.719	6.304	
	71	01	01			Constructii			6.000	156.000	156.000	156.000	6.301	150.000	6.301	
	71	01	30			Alte active fixe construcii reparatii capitale				8.620	8.620	8.620		8.620		
	83					PLATELI CUMINATE IN ANII PRECEDENTI SI RECUPERATE IN ANII CURENTI				-33.310	-33.310	-33.310	-33.310			
	85					PLATI NIX PLATITE CU TALE IN ANII PRECEDENTI SI RECUPERATE IN ANII CURENTI				-33.310	-33.310	-33.310	-33.310			
	85	01				Plati efectuate in anii precedenti si recuperate in anii curenti				-33.310	-33.310	-33.310	-33.310			
	85	01	01			Plati efectuate in anii precedenti si recuperate in anii curenti (SE)			2.763.630	2.817.630	2.817.630	2.817.630	1.190	2.816.440	1.190	
	01					PROIECTIA NEFINANCIARA			30.000	30.000	30.000	30.000		30.000		
	20					CHELTUIELI CURENTE			30.000	30.000	30.000	30.000		30.000		
	20	01				Bunuri si servicii			30.000	30.000	30.000	30.000		30.000		
	20	01	30			Alte bunuri si servicii pentru intretinere si functionare			30.000	30.000	30.000	30.000		30.000		
	70					CHELTUIELI DE CAPITAL			2.733.730	2.787.630	2.787.630	2.787.630	1.052	2.786.578	1.052	
	71					CHELTUIELI ACTIVE NEFINANCIARE			2.733.630	2.787.630	2.787.630	2.787.630	1.050	2.786.528	1.050	
	71	01				Active fixe			2.733.630	2.787.630	2.787.630	2.787.630	1.050	2.786.528	1.050	
	71	01	01			Constructii			3.658.150	3.636.330	3.636.330	3.636.330	2.334.930	1.901.510	2.134.310	
8000	02					Pondra Vezi Actiuni si CECURIZARE			205.000	205.000	205.000	205.000		205.000		
8000						AGRI-CULTURA SI VIETI-CULTURA			205.000	205.000	205.000	205.000		205.000		
	01					SI VANAZI-COARA			205.000	205.000	205.000	205.000		205.000		
	50					CHELTUIELI CURENTE			205.000	205.000	205.000	205.000		205.000		
	50					CHELTUIELI CURENTE SI SERVICII			205.000	205.000	205.000	205.000		205.000		

Cupa	Sub- capit- ol grad	Pr- pa/ to	Cm- cod	Ad- me- at	Denumire indicator	Credite de angajament				Credite bugetare		Angajamente legale	Plati efectuate	Angajamente legale de platit	Chelbunch efective
						1	2	3	4	intiale	definitive				
<b>A</b>															
<b>B</b>															
	29	30			Alte chelbunch			200.000	200.000	200.000	200.000	200.000	103.798	96.200	103.798
	29	30			Alte chelbunch cu bunuri si servicii			200.000	200.000	200.000	200.000	200.000	103.798	96.200	103.798
	01				FRANSPOURTI			4.498.160	4.836.300	4.836.300	4.836.300	4.836.300	1.30.424	1.206.216	1.30.424
	01				CHELTUIELI CURENTE			382.000	432.000	432.000	432.000	432.000	121.108	310.892	121.108
	01				CHELTUIELI PERPETUE SI SERVICII			382.000	432.000	432.000	432.000	432.000	121.108	310.892	121.108
	20	01			Bunuri si servicii			262.000	262.000	262.000	262.000	262.000	116	61.884	116
	20	01			Alte bunuri si servicii pentru			262.000	262.000	262.000	262.000	262.000	116	61.884	116
	20	02			instructiune si funciionare			262.000	262.000	262.000	262.000	262.000	116	61.884	116
	20	02			Reparatii curente			120.000	170.000	170.000	170.000	170.000	121.383	18.617	121.383
	20	02			CHELTUIELI DE CAPITAL			4.116.160	4.404.300	4.404.300	4.404.300	4.404.300	8.025	1.105.415	8.025
	21	01			Active fixe			4.116.160	4.404.300	4.404.300	4.404.300	4.404.300	8.025	1.105.415	8.025
	21	01			Construcii			4.116.160	4.404.300	4.404.300	4.404.300	4.404.300	8.025	1.105.415	8.025

Conducatorul institutiei.

Conducatorul compartimentului  
financiar-contabil



*Anexa 2 sectoare general*

COD	DENUMIRE INDICATORI	SOLD LA INCEPUTUL PERIOADEI	SOLD LA SFARSITUL PERIOADEI
01003	1.Active fixe necorporale (ct.2050000-2050000-2060000-2080100-2080200-2330000-2800300-2800500-2800801-2800809-2900400-2900500-2909801-2910809-2930100*)	119.701	118.501
01004	2.Instalatii tehnice, mijloace de transport, animale, plantatii, mobilier aparatura birouca si alte active corporale (ct.2130100-2130200-2130300-2130400-2140000-2310000-2810301-2810302-2810303-2810304-2810400-2910301-2910302-2910303-2910304-2910400-2930200*)	1.831.929	2.218.416
01005	3.Terenuri si cladiri (ct.2110100-2110200-2120101-2120102-2120201-2120301-2120401-2120501-2120601-2120901-2310000-2810100-2810201-2810202-2810203-2810204-2810205-2810206-2810207-2810208-2910100-2910201-2910202-2910203-2910204-2910205-2910206-2910207-2910208-2930200)	85.642.908	89.501.620
01007	5.Active financiare recurente (investitii pe termen lung) peste un an (ct.2600100-2600200-2600300+2650000-2670201-2670202-2670203-2670204-2670205-2670208-2960101-2960102-2960103-2960200), din care:	3.000	3.000
01008	Titluri de participare (ct.2600100-2600200-2600300-2960101-2960102-2960103)	3.000	3.000
01015	7.TOTAL ACTIVE NECURENTE (rd.03+04+05+06+07+09)	87.597.538	91.642.737
01019	1.Stocuri (ct.3010000-3020100-3020200+3020300-3020400-3020500-3020600-3020700+3020800+3020900-3030100+3030200-3040100-3040200-3050100+3050200+3070000+3090000+3310000-3320000-3410000+3450000+3460000+3470000+3490000-3510100-3510200+3540100+3540500+3540600+3560000-3570000-3580000-3590000-3610000-3710000+3810000+3810000-3810000-3810000-3910000-3920100-3920200-3920300-3930000-3940100-3940500-3940600-3950100-3950200-3950300-3950400-3950600-3950700-3950800-3960000-3970100-3970200-3970300-3980000-4420800)	377.885	347.209
01021	Creante din operatiuni comerciale, avansuri si alte decontari (ct.2320000-2340000+4090101-4090102-4110101-4110108-4130100-4180000-4250000-4280102+4610101+4610109-4730109*-4810101-4810102-4810103-4810900-4830000+4840000-4890101-4890301-4910100-4960100-5120800) din care:	1.251.070	1.005.594
01022	Creante comerciale si avansuri (ct.2320000-2340000+4090101-4090102-4110101-4110108-4130100-4180000-4610101-4610100-4960100) din care:	62.544	37.699
01023	Creante bugetare (ct.4310100**+4310200**+4310300**+4310400**+4310500**+4310600**+4310700**+4370100**+4370200**+4370300**+4420400-4420800-4440000**+4460100**+4460200**+4480200-4610102-4610104-4630000-4640000-4650100-4650200-4660401-4660402-4660500-4660900-4810101**+4810102**+4810103**+4810900**+4970000) din care:	450.215	608.244
01024	Creantele bugetului general consolidat (ct.4630000-4640000-4650100-4650200-4660401-4660402-4660500-4660900-4970000)	450.215	608.244
0103	Total creante curente (rd.21-23-25-27)	1.661.295	1.613.838
01035	Conturi la trezorerie, case in lei (ct.5100000+5120000+5120500+5130000+5130500)		



COD	DENUMIRE INDICATORI	SOLD LA INCEPUTUL PERIOADEI	SOLD LA SFARSITUL PERIOADEI
	5130301-5130302-5140101-5140301-5140302-5150101-5150103-5150301-5150501-5150600-5160101-5160501-5160302-5170101-5170301-5170302-5200100-5210100-5210300-5230000-5250101-5250102-5250301-5250302-5250400-5260000-5270000-5280000-5290101-5290201-5290301-5290400-5290901-5310101-5410101-5500101-5520000-5530101-5550400-5570101-5580101-5580201-5590101-5600101-5600300-5600401-5610101-5610300-5620101-5620300-5620401-5710100-5710300-5710400-5740101-5740102-5740301-5740302-5740400-5750100-5750500-5750400-7710000	1707585	2848800
01035	Conturi la institutii de credit BNR, casa in valuta (et.5110101-5110102-5120102-5120402-5120502-5130102-5130202-5140102-5140202-5150102-5150202-5150302-5160102-5160202-5170102-5170202-5290102-5290202-5290302-5290902-5310402-5410102-5410202-5500102-5550102-5550202-5570202-5580102-5580202-5580302-5580303-5590102-5590202-5600102-5600103-5600402-5610102-5610103-5620102-5620103-5620402)	2432	3103
01040	Total disponibilitati si alte valori (rd.33-33.1+35-35.1)	1890617	2851973
01045	7.TOTAL ACTIVE CURENTE (rd.19-30-31-40-41-41.1-42)	3859185	4810820
01046	8.TOTAL ACTIVE (rd.15-45)	91456723	96453557
01060	1.Datoriile comerciale, avansuri si alte decontari (et.2690100+4010100-4050100-4040100-4050100-4080000-4190000-4620101+4620109-4730109-4810101-4810102-4810103-4810900-4830000-4840000-4890201-5090000-5120800), din care:	2923	831885
01061	Datoriile comerciale si avansuri (et.4010100+4030100-4040100-4050100-4080000-4190000-4620101), din care:	2923	831885
01062	2.Datoriile catre bugete (et.4310100-4310200-4310500-4310400+4310500-4310600-4310700-4370100+4370200+4370300-4400000-4410000+4420300+4420801+4440000+4460100+4460200-4480100+4550501+4550502-4550503+4620109+4670100+4670200-4670300+4670400+4670500+4670900-4730109+4810900),din care:	60867	61502
01063	Contributii sociale (et.4310100-4310200-4310300+4310400-4310500-4310600-4310700-4370100+4370200-4370300)	40578	44599
01072	6.Salariile angajatilor (et.4210000-4230000-4260000-4270100+4270300+4280101)	63682	70397
01078	10.TOTAL DATORII CURENTE (rd.60+62+65+70+71+72-73-74+75)	127472	963784
01079	11.TOTAL DATORII (rd.58-78)	127472	963784
01080	12.ACTIVE NETE = TOTAL ACTIVE - TOTAL DATORII = CAPITALURI PROPRII (rd.80+rd.46-79=rd.90)	91329251	95489773
01084	1.Rezerve, fonduri (et.1000000-1000101+1000201-1000202-1000301+1000401-1000402-1010000-1020101-1020102-1020103-1050000-1040101-1040102-1040103-1050100-1050200-1050300-1050400-1050500-1060000-1060000-1220000-1230000)	76120317	80202511
01085	2.Rezultatul reportat (et.1170000-sold creditor)	1301055	1324403
01087	4.Rezultatul patrimonial al exercitiului (et.121000)	1341279	43299
01089	6.TOTAL CAPITALURI PROPRII (rd.84-85-86-87-88)	91329251	95489773

Conducatorul institutiei



Conducatorul compartimentului financiar-contabil

*Avizajza*  
Secretar General

CONTUL DE REZULTAT PATRIMONIAL

31.12.2021

Anexa nr. 2 la  
HCL nr. 1

pag: 1 - lei -

COD	DENUMIRE INDICATORI	An precedent	An curent
02002	1. Venituri din impozite, taxe, contributii de asigurari si alte venituri ale bugetelor (ei. 7300100-7300201-7300202-7300203-7310100-7310200-7320100-7330000-7340000-7350100-7350200-7350300-7350400-7350500-7350601-7350602-7360000-7390000-7450100-7450200-7450300-7450400-7450500-7450700-7450900-7460100-7460200-7460300-7460900)	3.552.705	3.506.778
02003	2. Venituri din activitate economice (ei. 7210000-7220000-7510100-7510200-7090000)	107.480	15.449
02004	3.1. mntari, subvenii, transferuri, alocatii bugetare cu destinatie speciala (ei. 7510500-7710100-7720100-7720200-7740100-7740200-7750100-7760000-7780000-7790101-7790109)	615.501	595.892
02005	4. Alte venituri operationale (ei. 7140000-7180000-7500000-7500100-7500200-7510300-7510400-7810200-7810300-7810401-7810402-7770000)	175.002	520.450
02006	101. TOTAL VENITURI OPERATIONALE (rd.02-03-04-05)	4.448.686	4.718.169
02008	1. Salarii si contributiile sociale aferente angajatilor (ei. 6410000-6420000-6450100-6450200-6450300-6450400-6450500-6450600-6450700-6450800-6460000-6470000)	1.432.051	1.451.252
02009	2. Subventii si transferuri (ei. 6700000-6710000-6720000-6730000-6740000-6750000-6760000-6770000-6780000-6790000)	432.564	306.673
02010	3. Stocuri, consumabile, lucrari si servicii executate de terti (ei. 6010000-6020100-6020200-6020300-6020400-6020500-6020600-6020700-6020800-6020900-6030000-6060000-6070000-6080000-6090000-6100000-6110000-6120000-6130000-6140000-6220000-6230000-6240100-6240200-6260000-6270000-6280000-6290100)	714.164	968.947
02011	4. Cheltuieli de capital, amortizari si provizioane (ei. 6810100-6810200-6810300-6810401-6810402-6820101-6820109-6820200-6890100-6890200)	21.396	1.531.798
02012	5. Alte cheltuieli operationale (ei. 6350100-6540000-6580101-6580109)	7.232	16.250
02013	101. TOTAL CHELTUIELI OPERATIONALE (rd.08-09-10-11-12)	2.607.407	4.274.920
02015	- EXCEDENT (rd.06-rd.13)	1.841.279	43.249
02016	- EXCEDENT (rd.15-20-16-21)	1.841.279	43.249
02022	- EXCEDENT (rd.23-28-24-29)	1.841.279	43.249
02031	- EXCEDENT (rd.29.2-29.4)	1.841.279	43.249


Conducatorul institutiei



Conducatorul compartimentului  
financiar- contabil

Anişcoje

SECRETAR GENERAL



Situatia activelor si datoriilor institutiilor publice  
din administratia locala  
31.12.2021


pag: 1 - lei -

COD	DENUMIRE INDICATORI	Sold la inceputul anului	Sold la sfarsitul perioadei
18005	Disponibilitati in lei ale institutiilor publice locale si ale institutiilor publice de subordonare locala la trezorerie (ct.510000-512000-512050-515-101-5150103-515-500-5150600-5160101-5160501-5160502-5170101-5170501-5170302-5210000-5210300-5280000-5290201-5290501-5290400-5290901-5410101-5500101-5520000-5550101-5570101-5580101-5580201-5600101-5600500-5610301-5610300-5620101-5620500-7700000), din care:	1.797.585	2.844.570
18008	Total (in baze cash) (rd.04-05)	1.797.585	2.844.570
18010	Total (in baze accrual) (rd.08-09)	1.797.585	2.844.870
18032	Disponibilitati ale institutiilor publice locale si ale institutiilor de subordonare locala la institutiile de credit rezidente (ct.5110101-5110102-5120102-5120402-5120502-5150102-5150502-5160102-5160202-5170102-5170202-5290202-5290302-5290902-5500102-5550102-5550202-5570202-5580102-5580302-5600102-5600103-5610102-5610103-5620102-5620103), din care:	2.432	3.103
18036	Total (in baze cash) (rd.32-35)	2.432	3.103
18038	Total (in baze accrual) (rd.36-37)	2.432	3.103
18132	Actiuni necotate detinute de autoritatile locale la societati care accepta depozite, exclusiv banca centrala (ct.2600200-2960102) (S122)	3.000	3.000
18134	Total (la valoarea contabila neta (la valoarea de intrare mai putin ajustarile cumulate pentru pierderea de valoare) (rd.131+132+133)	3.000	3.000
18165	Creante comerciale curente legate de livrari de bunuri si servicii de catre autoritatile locale sau de instituti subordonate acestora (ct.2320000-2340000-4090101-4090102-4110101-4110108-4130100-4180000-4610101-4910100-4960100) Total (rd.166+167+168+172) din care de la:	62.744	37.699
18167	-de la societati nefinanciare (S11)	62.744	37.699
18176	1. Creante ale bugetului local (ct.4640000-4970000). Total (rd.177-178+179+183), din care:	450.215	606.244
18177	- de la gospodariile populatie (S14)	450.215	606.244
18184	Total creante (rd.176+184)	450.215	606.244
18320	Datorii comerciale curente legate de livrari de bunuri si servicii (ct.4010100-4030100-4040100-4050100-4080000-4190000-4620101), Total (rd.321+322+326+327) din care catre:	2.923	831.885
18321	-Societati nefinanciare (S11)	2.923	831.885
18331	Datorii institutiilor publice din administratia locala catre bugete (ct.4310100-4310200-4310300-4310400-4310500-4310600-4310700-4370100-4370200-4370300-4420300-4420801-4440000-4460100-4460200-4480100)	60.867	61.502
18332	Salariile angajatilor (ct.4210000-4230000-4260000-4270100-4270300-4280101)	63.682	70.397
18335	Total (rd.331+332+333+334)	124.549	131.899

Conducatorul institutiei

Conducatorul compartimentului  
financiar- contabil

ANIJEA  
SECRETAR GENERAL





VENITURILE SI CHELTUIELILE BUCETELOR  
LOCALE PE UNITATI ADMINISTRATIV TERITORIALE

31.12.2021

- lei -

Denumire Indicatori	Cod Indicator	Nr. rand	Prevederi Anuale	Realizat
A	B	C	1	2
1 CONTINUT	000102	24001		
VENITURI TOTALE			11.096.870	4.171.330
Venituri proprii	4000	24002	2.577.680	1.672.215
1 Venituri curente, din care	000202	24003	4.364.186	3.879.115
a) Cote si sume defalcate din impozitul pe venit	0402	24004		
-cote defalcate din impozitul pe venit	040201	24005	1.081.187	1.061.544
-sume alocate din cotele defalcate din impozitul pe venit pentru echilibrarea bugetelor locale	040204	24006	245.000	225.541
b) Sume defalcate din taxa pe valoarea adaugata	1102	24007	713.000	703.863
-sume defalcate din taxa pe valoarea adaugata pentru finantarea cheltuielilor descentralizate la nivelul comunelor, oraselor, municipiilor si sectoarelor Municipiului Bucuresti	110202	24008	1.927.000	1.906.900
-sume defalcate din taxa pe valoarea adaugata pentru echilibrarea bugetelor locale	110206	24012	558.000	537.900
4 Subventii de la alte nivele ale administratiei publice	420002	24022		
-subventii de la bugetul de stat	4202	24023	6.218.070	403.416
-subventii de la alte administratii	4302	24024	6.218.740	388.640
Sume primite de la UE alti donatori in contul platilor efectuate si prefinantari aterente - cadrul financiar 2014-2020	4802	240242	62.330	74.776
CHELTUIELI TOTALE	5002	24025	12.801.890	3.118.440
Excedent	9802	24026	-1.705.020	1.052.890
CORELATII	000102	24112		
VENITURI TOTALE			11.096.870	4.171.330
Venituri proprii	4000	24113	2.577.680	1.672.215
1 Venituri curente, din care	000202	24114	4.364.650	3.879.115
a) Cote si sume defalcate din impozitul pe venit	0402	24115		
-cote defalcate din impozitul pe venit	040201	24116	1.081.187	1.061.544
-sume alocate din cotele defalcate din impozitul pe venit pentru echilibrarea bugetelor locale	040204	24117	245.000	225.541
b) Sume defalcate din taxa pe valoarea adaugata	1102	24118	713.000	703.863
-sume defalcate din taxa pe valoarea adaugata pentru finantarea cheltuielilor	110202	24120	1.927.000	1.906.900

VENITURILE SI CHELTUIELILE BUGETELOR  
LOCALE PE UNITATI ADMINISTRATIV TERRITORIALE

Anexa nr. 2 la  
HCLCM.

31.12.2021


- lei -

Denumire Indicatori	Cod Indicator	Nr. rand	Prevederi Anuale	Realizat
A	B	C	1	2
oraselor, municipiilor si sectoarelor Municipiului Bucuresti			558.000	437.000
-sume defalcate din taxa pe valoarea adaugata pentru echilibrarea bugetelor locale	110206	24133	1.369.000	380.000
4 Subventii de la alte niveluri ale administratiei publice	420002	24135	6.281.070	460.400
-subventii de la bugetul de stat	4202	24134	6.218.740	388.640
-subventii de la alte administratii	4302	24135	62.330	71.760
Sume primite de la UE/zahii donatori in contul platilor efectuate si prefinantari afereute cadrului financiar 2014-2020	4802	241352	221.120	128.799
CHELTUIELI TOTAL	5002	24136	12.801.890	3.118.440
Excedent	9802	24137	-1.795.020	1.622.800

Conducatorul institutiei

Conducatorul compartimentului  
financiar-contabil

AVIZEAZA  
SECRETAR GENERAL





DEBEMPTA ACTIVELOR	REDUCERI											Ajustari de valoare (amortizari si ajustari pentru depreciere)				Valoarea contabila neta, din care		
	TOTAL din care	Diferente din reevaluare (*)	Eliminare amortizare	dezmembrașă casari	transferuri cu titlu gratuit	vanzari	alte caz	SOLD LA SFARSITUL ANULUI			Sold la inceputul anului	Cresteri	Reduceri	Sold la sfarsitul anului	Limoniut privat al statului	Domeniut privat al UAT	Proprietatea privata a institutiilor publice	
								11	12	13								14
A																		
Active fixe																		
A1																		
Altele tehnice, mijloace fixe si plantatii																		
(3000, 2170400)																		
Alte aparatura																		
Alte active fixe cuprinse si																		
si alte active fixe cuprinse																		
1400000																		
A1																		
ALTE ACTIVE FIXE																		

Conducatorul institutiei:

Conducatorul compartimentului financiar-contabil:



AVILEAN  
SECRETAR GENERAL





CATEGORIA ACTIVILOR FIXE	REDUCERI						SOLD LA SFARSITUL ANULUI	Valoarea aferenta activelor fixe neamortizabile																	
	TOTAL din care	Reevaluat	dezmembra transferuri	vanzari	alte cai	Fondul activelor fixe necorporale cl.1000000+ 1000101+ 1000202+ 1000301+ 1000401+ 1000402		Domeniul public al statului cl. 1010000 cl.1020101	Domeniul privat al statului cl.1020101	Proprietatea privata a institutiilor publice cl.1020102	Domeniul privat al U.A.T. cl.1040101	Proprietatea privata a institutiilor publice din administratia locala cl.1040102													
													11-12+13+ 14+15+16	12	13	14	15	16	17=4+5+11 17=18+19+20+21+ 22+23+24	18	19	20	21	22	23
A																									
007	2.439.908			62.200	2.416.800		68.667,38																		
008	27.711				27.711		18.035,64																		
009							8.876,58																		
012							1.010,05																		
016							2.356,03																		
017							1.197,48																		
018																									
019																									
021																									
022																									

Conducatorul institutiei

Conducatorul compartimentului financiar-contabil

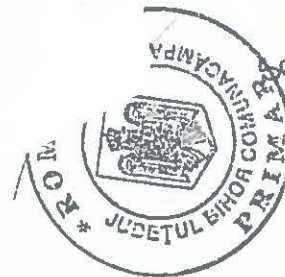


Situatia modificarilor in structura  
activelor nete/capitalurilor  
31.12.2021

Anexa 34

pag. 1 -lei-

Denumirea elementului de capital	Cod	Sold la inceputul anului	Cresteri	Reduceri	Sold la sfarsitul anului
A	B	1	2	3	4
Fondul bunurilor care aparținesc domeniului public al unitatilor administrativ- teritoriale (et 1030000)	25004	34.751.797	6.521.154	67.003	41.185.951
Fondul bunurilor care aparținesc domeniului privat al unitatilor administrativ- teritoriale (et 1040101)	25005	41.475.140	100.421	2.479.000	39.096.561
Rezerve din reevaluare (et 1050100-1050200- 1050300+1050400+1050500)	25006		2.597.439	2.597.439	
Rezultatul reportat (et 1170000 - sold creditor)	25017	13.361.035	2.122.537	239.559	15.244.013
Rezultatul patrimonial al exercitiului (et 1210000 - sold creditor)	25019	1.841.279	4.421.637	6.219.067	43.240
Total capitaluri proprii (rd 01 la 17 - rd 18-rd 19-rd 20)	25021	91.329.251			95.480.774

AVIZAT  
SECRETAR GENERAL



Nr.2514 din 17.05.2022

### REFERAT DE APROBARE

la proiectul de hotărâre privind aprobarea contului de execuție a bugetului de venituri și cheltuieli și situațiile financiare al U.A.T. Comuna Câmpani la data de 31.12.2021

Văzând Legea Nr. 273/2006 privind finanțele publice locale stabilește principiile, cadrul general și procedurile privind formarea, administrarea, angajarea și utilizarea fondurilor publice locale precum și responsabilitatea autorităților administrației publice locale și ale instituțiilor publice implicate în domeniul finanțelor publice locale.

Dispozițiile legii se aplică în domeniul elaborării, aprobării, executării și raportării bugetelor locale ale comunelor, orașelor, municipiilor, sectoarelor municipiului București, județelor și municipiului București, bugetelor instituțiilor finanțate integral sau parțial din bugetul local, ale celor finanțate integral din venituri proprii, bugetelor împrumuturilor interne, externe și externe nerambursabile.

Conform art. 57 alin. 1, alin. 2, alin. 4, din Legea Nr. 273/2006 privind finanțele publice locale, cu modificările și completările ulterioare, "Ordonatorii principali de credite întocmesc și prezintă, spre aprobare autorităților deliberative, până la data de 31 mai a anului următor conturile anuale a bugetelor întocmite(...)

Situațiile financiare se prezintă de către ordonatorii principali de credite spre aprobare autorităților deliberative.

**La 31.12.2021 Contul de execuție a veniturilor și cheltuielilor prevăzute în bugetul local al comunei Câmpani se prezintă astfel :**

**BUGET LOCAL – VENITURI**

a) **VENITURI TOTALE - încasări realizate 4.171.330 lei**

**BUGET LOCAL – CHELTUIELI**

b) **CHELTUIELI TOTALE - plăți efectuate 3.118.440 lei.**

c) **EXCEDENT AN 2021: 1.052.890 lei;**

d) **EXCEDENT ANII PRECEDENȚI: 1.795.020 lei**

**TOTAL EXCEDENT 31.12.2021: 2.847.910 lei**

În temeiul acestor considerente, propunem spre analiză și aprobarea Consiliului Local al comunei Câmpani proiectul de hotărâre privind aprobarea contului de execuție a bugetului de venituri și cheltuieli și situațiile financiare al U.A.T. Comuna Câmpani la data de 31.12.2021, conform anexelor atașate.

**PRIMAR ,  
VALENTINA ȚOȚA**







**Romania**  
**Judetul Bihor**  
**Consiliul Local al Comunei Câmpani**

Nr.2515 din 17.05.2022

**RAPORT DE SPECIALITATE**

**Privind aprobarea contului anual de executie a BUGETULUI DE VENITURI SI CHELTUIELI  
 si a SITUATIEI FINANCIARE,inclusiv anexele acesteia pentru anul 2021.**

Urmare a Legii nr.273/2006,cu modificarile si completarile ulterioare,art.57,alin.1),alin.2),alin.4); mai jos va prezentăm contul anual de executie a bugetului de venituri si cheltuieli pe anul 2021 si Situatia Financiara inclusiv anexele acesteia întocmita la 31.12.2021, spre a fi supuse aprobării Consiliului local Campâni,pana la data de 31.05.2022.

**Executia bugetului de venituri si cheltuieli pentru anul 2021 (Anexa nr.1)**

**BUGET LOCAL(COD 02):**

<b>VENITURI ( mii lei) :</b>	<b>COD</b>	<b>PREV. INITIALE</b>	<b>PREV.DEFINITIVE</b>	<b>REALIZARI</b>
-Total venituri proprii	48.02	1.298,57 mii lei	1.497,50 mii lei	610,23 mii lei
-cote def.imp.venit	04.01	253,00 mii lei	245,00 mii lei	233,94 mii lei
-sume aloc.cote.imp.v	04.04	652,00 mii lei	711,00 mii lei	703,86 mii lei
-sume rep.din fd.la disp.				
Consil.Judetean	04.05	-	124,18 mii lei	124,18 mii lei
-sume TVA chelt.desc.	11.02	677,00 mii lei	558,00 mii lei	537,90 mii lei
-sume TVA echilib.b.l.	11.06	1.101,00 mii lei	1.369,00 mii lei	1.369,00 mii lei
-subv.bs pt dezv.locala	42.00	5.815,12 mii lei	6.218,74 mii lei	388,64 mii lei,din care:
PUG	42.05	-	8,62 mii lei	-
Fond interventie	42.28	-	360,00 mii lei	360,00 mii lei
Ajutor incalzire	42.34	-	35,00 mii lei	28,64 mii lei
Finat.progr.dezvolt.locala	42.65	5.815,12 mii lei	5.815,12 mii lei;	-
-sume Afir proiect.PNDR	43.31	51,03 mii lei	62,33 mii lei	74,78 mii lei
-sume primare de la UE	48.04	187,08 mii lei	221,12 mii lei	128,80 mii lei
<b>TOTAL VENITURI 2021</b>		<b>10.034,80 mii lei</b>	<b>11.006,87 mii lei</b>	<b>4.171,33 mii lei</b>

<b>CHELTUIELI ( mii lei)</b>	<b>COD</b>	<b>PREV.INITIALE</b>	<b>PREV.DEFINITIVE</b>	<b>REALIZARI</b>
-autoritati exec.	51.02.	2.622,63 mii lei	2.791,29 mii lei	1.704,28 mii lei
Ch.de personal titlul 10		1.400,00 mii lei	1.401,00 mii lei;	1.128,39 mii lei
Ch.materiale titlul 20		605,57 mii lei	908,86 mii lei;	242,75 mii lei
Programe FEADR titlul 58		462,82 mii lei	462,82 mii lei ;	345,59 mii lei;
Investitii titlul 70		154,24 mii lei	194,24 mii lei ;	164,10 mii lei;
( achizitie lama zapada+tocator vegetatie =39,82 mii lei;reparatii capital bloc locuinte Campâni=99,32 mii lei; achizitie sistem alarma si video =24,96 mii lei)				
Pl.ef.in ani anter si recup.in anul curent	titlul 85	-	-175,63 mii lei.	-176,55 mii lei

<b>-fond de rezerva bugetara</b>	<b>54.02</b>	<b>30,00 mii lei</b>	<b>30,00 mii lei</b>	<b>-</b>
<b>-ordine publica si sig.</b>	<b>61.02</b>	<b>50,00 mii lei</b>	<b>48,36 mii lei</b>	<b>10,41 mii lei</b>
-ch.materiale	titlul 20	50,00 mii lei	50,00 mii lei	12,04 mii lei
Pl.ef.in ani anter si recup.in anul curent	titlul 85	-	-1,64 mii lei	-1,63 mii lei
<b>-invatamant</b>	<b>65.02</b>	<b>270,00 mii lei</b>	<b>419,34 mii lei</b>	<b>357,96 mii lei</b>
-Ch.materiale	titlul 20	111,00 mii lei	150,00 mii lei	123,96 mii lei
(din care : reparatii curente sala de clasa scoala Harsesti platite de primarie =18,43 mii lei)				
-tichete sociale gradinite + CES	titlul 57	20,00 mii lei	7,00 mii lei	4,70 mii lei
-burse	titlul 59	14,00 mii lei	36,00 mii lei	18,20 mii lei
-investitii	titlul 71	125,00 mii lei	226,34 mii lei	211,10 mii lei
(reparatii capitale scoala Harsesti=69,26 mii lei+gradinita cu program prelungit Campani=124,44 mii lei = 193,70 mii lei platiti de primarie ; achizitie sistem supraveghere scoli=17,40 mii lei ,platiti de scoala)				
<b>-sanatate</b>	<b>66.02</b>	<b>10,00 mii lei</b>	<b>10,00 mii lei</b>	<b>2,78 mii lei</b>
-Ch.materiale	titlul 20	10,00 mii lei	10,00 mii lei	2,78 mii lei
<b>-cultura, recreere, religie</b>	<b>67.02.</b>	<b>405,00 mii lei</b>	<b>634,22 mii lei</b>	<b>167,96 mii lei</b>
-Ch.materiale	titlul 20	120,00 mii lei	170,00 mii lei;	113,66 mii lei
( reparatii curente camin cultural Harsesti =111,35 mii lei;energie electrica + mici reparatii camine=2,31 mii lei)				
-sustinerea cultelor	titlul 59.12	20,00 mii lei	50,00 mii lei;	50,00 mii lei
( Parohia Ortodoxa :Valea de Sus= 10,00 mii lei; Fanate = 10,00 mii lei; Harsesti=30,00mii lei)				
-actiuni cu caracter stiintific si social culturale	titlul 59.22	15,00 mii lei	15,00 mii lei	5,08 mii lei
(sprijin 50 ani casatorie = 1,20 mii lei;cadouri copii sarbatori Craciun = 3.88 mii lei)				
-investitii	titlul 71	200,00 mii lei	400,00 mii lei	-
Pl.ef.in ani anter si recup.in anul curent	titlul 85	-	-0,78 mii lei	-0,78 mii lei.
<b>-asistenta sociala</b>	<b>68.02</b>	<b>734,00 mii lei</b>	<b>643,00 mii lei</b>	<b>535,06 mii lei</b>
-ch.de personal	titlul 10	381,00 mii lei	381,00 mii lei	306,37 mii lei
-ajutoare sociale	titlul 57	353,00 mii lei	262,00 mii lei	228,69 mii lei
( suma de 190,05 mii lei indemnizatii bolnavi cu handicap grav;28,64 mii lei ajutor incalzire;10,00 mii lei ajutoare de urgenta : Bogdan Maria=5,00 mii lei;Boc Traian=5,00 mii lei);				
( 306,37 mii lei+190,05 mii lei=496,42 mii lei reprezentand cheltuieli de personal asistenti si indemnizatii bolnavi cu handicap grav;din aceasta suma primaria a platit din impozite si taxe 10%,adica 49,65 mii lei,conform legislatiei in vigoare)				
<b>-locuinte servicii si dez.publ.</b>	<b>70.02</b>	<b>246,40 mii lei</b>	<b>371,71 mii lei</b>	<b>104,98 mii lei</b>
-Ch.materiale	titlul 20	240,00 mii lei	240,00 mii lei	131,99 mii lei
( alimentare apa=49,88 mii lei ,energie electrica=82,11 mii lei;				
-investitii	titlul 71	6,40 mii lei	165,02 mii lei	6,30 mii lei
(cv apometru ,filtru y =6,30 mii lei)				
Pl.ef.in ani anter si recup.in anul curent	titlul 85	-	-33,31 mii lei.	-33,31 mii lei
<b>-protectia mediului</b>	<b>74.02</b>	<b>2.763,63 mii lei</b>	<b>2.817,63 mii lei</b>	<b>1,19 mii lei</b>
-ch.materiale		30,00 mii lei	30,00 mii lei	-

-investitii canalizare	2.733,63 mii lei	2.787,63 mii lei	1,19 mii lei
<b>-agricultura silvicultura83.02</b>	<b>200,00 mii lei</b>	<b>200,00 mii lei</b>	<b>103,70 mii lei</b>
-Ch.materiale titlul 20 (ch.paza si administrare padure,impozite padure,amenajament silvic padure)	200,00 mii lei	200,00 mii lei	103,70 mii lei
<b>-transporturi 84.02</b>	<b>4.498,16mii lei</b>	<b>4.836,34 mii lei</b>	<b>130,12 mii lei</b>
-Ch.materiale titlul 20 (reparatii strazi,dezapezire,decolmatat rauri,poduri)	382,00 mii lei	432,00 mii lei	121,19 mii lei
-Ch.de capital titlul 70 (Modernizare si reabilitare DC 143 DC 257si strazi in comuna Cimpani;Modernizare strazi prg.Anghel Saligny,)	4.116,16 mii lei	4.404,34 mii lei	8,93 mii lei
<b>TOTAL CHELTUIELI 2021</b>	<b>11.829,82 mii lei</b>	<b>12.801,89 mii lei</b>	<b>3.118,44 mii lei</b>
<b>EXCEDENT 2020</b>		<b>1.795,02 MII LEI</b>	
<b>EXCEDENT 2021</b>		<b>1.052,89 MII LEI</b>	
<b>TOTAL EXCEDENT 31.12.2021</b>			<b>2.847,91 MII LEI</b>

Situația de mai sus evidențiază pe de o parte gradul de realizare a veniturilor preconizate a se încasa ,iar pe de alta parte gradul de utilizare a creditelor bugetare pe total si pe pe fiecare capitol in parte

-anexez in copie Situatia Financiară întocmita la 31.12.2021, împreuna cu anexele ei.

Luând în considerare ca cele prezentate mai sus sunt necesare si legale propun spre aprobarea Consiliului Local Campani *contul de executie al bugetului local de venituri si cheltuieli si situatiile financiare incheiate la data de 31.12.2021.*





Anexa nr. 2 la  
raportul de specialitate  
nr. 2515 / 17.05.2022

Cupa- tot	Sub- cupa- tot	Cupa- tot	Cupa- tot	Cupa- tot	Denumire indicator	Prevederi bugetare		Prevederi bugetare definitive	Drepturi constatate			Incasari realizate	Singerii pe alte cai decat incasari	Drepturi constatate de incasat
						initiale	2		Total, din care:	din anii precedenti	din anul curent			
A						B								
0001	02				TOTAL VENITURI-BUGET LOCAL	10 034 800	11 006 870	11 006 870	5 162 711	513 802	4 648 909	4 171 416	33 088	658 793
0003					VENITURI CURENTE	3 981 570	4 504 680	4 504 680	4 570 396	513 802	4 056 694	3 579 115	33 028	658 793
0003					AVANTURI FISCALE	3 536 880	3 861 060	3 861 060	3 927 532	247 190	3 680 332	3 381 873	32 616	230 033
0004					AL. IMPOZIT PE VENII PROFESI SI CASIGURII DIN CAPITAL	906 000	1 001 180	1 001 180	1 063 213		1 063 213	1 063 213		
0004	02				AL. 2 IMPOZIT PE VENII PROFESI SI CASIGURI DIN CAPITAL DE LA PERSOANE FIZICE	906 000	1 001 180	1 001 180	1 063 213		1 063 213	1 063 213		
0002	18				IMPOZIT PE VENIT	1 000	1 000	1 000	1 229		1 229	1 229		
					Impozitul pe veniturile din transferul proprietatilor imobiliare din patrimoniul personal	1 000	1 000	1 000	1 229		1 229	1 229		
0003					COTE SI SUME DE LA CATE DIN IMPOZITUL PE VENII	905 000	1 080 180	1 080 180	1 061 984		1 061 984	1 061 984		
0002	01				Cote de deducere din impozitul pe venit	253 000	245 000	245 000	233 911		233 911	233 911		
0002	04				Suma alocata din cotele de deducere din impozitul pe venit pentru rehabilitarea bugetelor locale	652 000	711 000	711 000	703 863		703 863	703 863		
0002	05				Suma repartizata din Fondul la despachizari consolidat bugete locale		124 180	124 180	124 180		124 180	124 180		
0003	03				AL. 5 IMPOZIT SI TAXE PE PROPRIETATE	417 930	417 930	417 930	458 721	139 910	318 811	305 930	127 630	125 151
0003	06				IMPOZIT SI TAXE PE PROPRIETATE	417 930	417 930	417 930	458 721	139 910	318 811	305 930	127 630	125 151
0003	04				Impozit si taxa pe cladiri	141 860	141 860	141 860	162 180	40 730	123 460	65 695	63 340	31 331
0003	04				Impozit pe cladiri de la persoana fizica	138 030	138 030	138 030	153 907	38 903	114 033	66 007	63 340	30 559
0003	04				Impozit si taxa pe cladiri de la persoana juridica	14 000	14 000	14 000	16 813	1 197	15 616	1 197	1 197	1 197



Capi- col	Sub- col	Pa- cap	Car- pu/ lib	Ar- bi- col	Al- ne- col	Denumire indicator	Prevederi bugetare initiale	Prevederi bugetare definitive	Drepturi constatate			Incasari realizate	Stingeri pe alte cai decat incasari	Drepturi constatate de incasat	
									Total, din care:	din anii precedenti	din anul current				
A							1	2	3=4+5	4	5	6	7	8=3-6-7	
						B									
						demne persoane de juridice*)	46.130	46.130	75.931	23.233	52.698	47.848	6.371	21.809	
						Taxe si taxe pentru eliberarea de bugete si autorizante de functionare	1.000	1.000	2.000		2.000	2.000			
						Alte taxe pe utilizarea bunurilor,	1.400	1.400	3.100	641	2.456	2.188	18	873	
						autorizarea utilizarii bunurilor sau pe dechizitate de activitati	1.180	1.180	2.377	860	1.817	912	905	566	
						A6 ALTE IMPOZITIE SI TAXE FISCAL E	1.180	1.180	2.377	860	1.817	912	905	566	
						ALTE IMPOZITIE SI TAXE FISCAL E	1.180	1.180	2.377	860	1.817	912	905	566	
						Alte impozite si taxe	1.180	1.180	2.377	860	1.817	912	905	566	
						C VENITURI NEFISCAL E	444.690	643.620	642.954	266.612	376.342	191.292	20.342	428.220	
						C1 VENITURI DIN PROPRIETATE	100.700	100.700	86.080	37.944	48.136	48.381		37.699	
						VENITURI DIN PROPRIETATE	100.700	100.700	86.080	37.944	48.136	48.381		37.699	
						Venituri din concesiuni si inchirieri	100.700	100.700	86.080	37.944	48.136	48.381		37.699	
						Alte venituri din concesiuni si inchirieri de catre institutiile publice	100.700	100.700	86.080	37.944	48.136	48.381		37.699	
						C2 VANZARI DE BUNURI SI SERVICII	343.990	542.920	556.874	228.668	328.206	145.911	39.112	590.531	
						VENITURI DIN PRESTARI DE SERVICII SI ALTE ACTIVITATI	46.180	46.180	59.354	24.800	31.554	59.354		47.699	
						Venituri din prestari de servicii	26.180	26.180	30.290		30.290	59.354		47.699	
						Alte venituri din prestari de servicii si alte activitati	20.000	20.000	29.064	24.000	4.764	19.063		47.699	
						VENITURI DIN TAXE ADMINISTRATIVE ELIBERARI PERMISE	17.550	12.550	13.387	12.550	1.837	2.190	936	11.663	
						Alte venituri din taxe administrative, eliberari permise	17.550	12.550	13.387	12.550	1.837	2.190	936	11.663	
						A6 B.27. PENSALITATI SI CONFISCARI	26.130	40.130	47.507	191.263	18.244	27.263	83.900	11.663	

Anul fiscal	Sub- capo- tul gradului	Pa- ru- pa / titlu colof	Ar- ti- ne- al	Denumire indicator	Prevederi bugetare initiale	Prevederi bugetare definitive	Drepturi constatate			Incasari realizate	Singeri pe alte cai decat incasari	Drepturi constatate de incasari
							Total, din care:	din anii precedenti	din anul curent			
B					1	2	3=4+5	4	5	6	7	8=3-6-7
602	01	02		Venituri din amenzi si alte sanctiuni aplicate potrivit dispozitiilor legale	261 260	460 190	476 307	191 263	285 133	77 350	19 506	199 111
602				Venituri din amenzi si alte sanctiuni aplicate de catre alte institutii de specialitate	261 260	460 190	476 307	191 263	285 133	77 350	19 506	199 111
602				DIVERSE VENITURI	24 000	24 000	6 736	49	6 687	6 687		39
602				Alte venituri	24 000	24 000	6 736	49	6 687	6 687		49
702	03			Vasamente din sectiunea de functionare pentru inaltarea sectiunii de de/vol-tare a bugetului localului semnal minus)		738 180						
702	03			Vasamente din sectiunea de functionare	5 866 150	6 281 070	463 416		463 416	463 416		
702	03			IV SUBVENII	5 866 150	6 281 070	463 416		463 416	463 416		
702	03			SUBVENII DE LA ALTI NIVELURI	5 866 150	6 281 070	463 416		463 416	463 416		
702	03			ADMINISTRATIE PUBLICA	5 815 170	6 218 740	388 640		388 640	388 640		
702	03			SUBVENII DE LA BUCLETUL DE STAT	5 815 170	6 218 740	388 640		388 640	388 640		
702	03			Planuri si regulamente de urbanism		8 620						
702	03			Solventii primite din Fondul de Inevacare		360 000	360 000		360 000	360 000		
702	03			Solventii pentru acordarea ajutorului pentru inaltarea locuintei si a suplimentului pentru energie electrice pentru consumul de combustibilii solizi		2 000	98 640		98 640	98 640		
702	03			Sesii actiunii								
702	03			Fondul de Programare Nationala	5 815 170	6 218 740	388 640		388 640	388 640		
702	03			Programare Locala								
702	03			SI BUCLETUL DE LA ALTI ADMINISTRATII	5 815 170	6 218 740	388 640		388 640	388 640		

Capi- de col	Sub- capi- de col	Pr- gra- fi- col	Cru- da/ fi- col	Ar- hi- col	Al- ne- at	Denumire indicator	Prevederi bugetare initiale	Prevederi bugetare definitive	Drepturi constatate			Incasari realizate	Stingeri pe alte cai decat incasari	Drepturi constatate de incasat	
									Total, din care:	din anii precedenti	din anul curent				
A						B	1	2	3=4+5	4	5	6	7	8=3-6-7	
1302	34					Sume alocate din bugetul AFIR pentru sustinerea proiectelor din PNDR 2014-2020 SUME PRIMITE DE LA UE/ALTI DONATORI IN CONTUL PLATILOR EFECTUATE SI PREFINANTARI AL FUNDULUI CAADRUUI FINANCIAR 2014-2020									
1302						Fondul European Agricol de Dezvoltare Rurala (FEADR)	51.030	62.340	74.776		74.776	74.776			
1802	04					Sume primite in contul platilor efectuate in anul curent	187.080	221.120	128.799		128.799	128.799			
1802	04	01				Sume primite in contul platilor efectuate in anul anterior	187.080	187.080	94.768		94.768	94.768			
1802	04	02						33.040	31.031		31.031	31.031			

Capi- tot	Sub- total	Tip capit	Circ prin- cipal	Ar- te- fact finan- ciar	Ab- me- nt an	Denumire indicator	Credite de angajament				Credite bugetare		Angajamente legale	Plati efectuate	Angajamente legale de platit	Căschic efectiv	
							initiale	definitive	1	2	3	4					5
						<b>B</b>											
						<b>A</b>											
5002						POSTAL CHELTUIELI	11 829 820				12 801 808	12 770 089	3 118 110	9 653 510	3 339 710		
5100	02					Patca la-a SERVICIJ PUBLICE GENERALE	2 652 630				2 821 290	2 790 371	1 701 275	1 086 094	1 886 821		
5102						AUTORITATI PUBLICE SI ACTIVITATI EXTERNE	2 622 630				2 791 290	2 760 371	1 701 275	1 086 094	1 880 821		
	01					Autoritati executive si legislative	2 622 630				2 791 290	2 760 371	1 701 275	1 086 094	1 880 821		
					03	Autoritati executive	2 622 630				2 791 290	2 760 371	1 701 275	1 086 094	1 880 821		
5102						ALTE SERVICII PUBLICE GENERALE	30 000				30 000						
	05					Fond de rezerva bugetara la dispozitia autoritatilor locale	30 000				30 000						
6000	02					Patca la-a APARARE, ORDINE PUBLICE SI SIGURANTA NATIONALA	50 000				48 360	48 370	10 400	17 964	12 030		
6102						ORDINE PUBLICE SI SIGURANTA NATIONALA	50 000				48 360	48 370	10 400	17 964	12 030		
	05					Protectie civila si protectia contra incendilor (protectie civila municipala)	50 000				48 360	48 370	10 400	17 964	12 030		
6500	02					Patca la-a CHELTUIELI SOCIALE-CHELTUIELI INVALIDIZANTI	1 419 000				1 706 560	1 706 563	1 063 759	642 866	1 063 530		
6502						Invatamant secundar	270 000				419 300	419 300	452 950	61 381	357 950		
	04					Invatamant secundar	270 000				419 300	419 300	452 950	61 381	357 950		
					01	Invatamant secundar inferior	270 000				419 300	419 300	452 950	61 381	357 950		
50						Alte cheltuieli in domeniul invatamantului											
						SANSAII	10 000				1 000	1 000	300	300	300		
						Alte cheltuieli in domeniul sanatatii	10 000				1 000	1 000	300	300	300		
						Alte institutii si activitati sanitare	10 000				1 000	1 000	300	300	300		
6102						CHELTUIELI CULTURALE SI RECREATIVE	405 000				634 220	634 223	467 962	460 204	634 220		
	03					Servicii culturale	155 000				181 220	181 223	117 962	100 204	155 000		
	07					Comune culturale	120 000				160 220	160 223	117 962	100 204	120 000		
	04					Alte servicii culturale	15 000				15 000	15 000	3 000	3 000	15 000		
						Servicii culturale	270 000				450 000	450 000	347 000	357 000	450 000		

Capi noi	Sub- capitol	Pa- ra- graf	Ar- ti- col	Ar- ti- col	Ar- ti- col	Denumire indicator	Credite de angajament				Credite bugetare		Angajamente legale de platit	Plati efectuate	Angajamente legale de platit	Cheltuieli efective
							initiale	definitive	3	4	5	6				
6802						H	1	2	3	4	5	6	7	8=6+7	9	
						ASIGURARI SI ASISTENTA SOCIALA			774.000	643.000	643.000	643.000	535.058	107.012	535.058	
	05					Asistenta sociala in caz de boli si invaliditat			731.000	598.000	598.000	598.000	496.418	101.582	496.418	
	05	02				Asistenta sociala in caz de invaliditate			731.000	598.000	598.000	598.000	496.418	101.582	496.418	
	15					Prevenirea exclusiunii sociale			3.000	75.000	75.000	75.000	28.640	0.360	78.640	
						Ajutor social			3.000	75.000	75.000	75.000	28.640	0.360	78.640	
	50					Alte cheltuieli in domeniul asigurarilor si asistentei sociale			10.000	10.000	10.000	10.000	10.000		10.000	
	6802	50	50			Alte cheltuieli in domeniul asistentei sociale			10.000	10.000	10.000	10.000	10.000		10.000	
7000	02					Partea IV-a: SERVICII SI DEZVOLOTARE PUBLICA LOCALITATE, MEDIU SI APE			3.180.340	3.180.340	3.180.340	3.180.340	106.107	1.083.166	1.093.81	
						1.02.1201 - SERVICII SI DEZVOLOTARE PUBLICA			246.400	371.700	371.700	371.700	103.977	266.729	338.29	
	05					Alimentare cu apa si menajuri hidrotermice			126.400	102.420	102.418	102.418	33.300	50.237	56.179	
						Alimentare cu apa			126.400	102.420	102.418	102.418	33.300	50.237	56.179	
	06					Alimentare cu apa			126.400	102.420	102.418	102.418	33.300	50.237	56.179	
	50					Alimentare publice si electrificari			260.670	260.670	260.668	260.668	12.770	187.800	82.112	
						Alte servicii in domeniul locuintelor servabilei dezvoltarii comunale			276.630	2.817.630	2.817.630	2.817.630	1.186	2.816.449	1.180	
	7002					PROIECTIA MEDIULUI			2.763.630	2.817.630	2.817.630	2.817.630	1.186	2.816.449	1.180	
						Curatenia si tratarea apelor reziduale			2.763.630	2.817.630	2.817.630	2.817.630	1.186	2.816.449	1.180	
	8000	02				Partea V-a: ALIMENTAÇÃO E SAÚDE			4.098.100	5.036.340	5.036.340	5.036.340	233.800	4.802.540	2.3830	
						AGRICULTURA, SILVICULTURA SI VANATARE			200.000	200.000	200.000	200.000	100.000	06.200	60.000	
	8302	50				Alte cheltuieli in domeniul agriculturii, silviculturii pisciculturii si vanatorii			200.000	200.000	200.000	200.000	100.000	06.200	60.000	
	8402					TRANSPORTURI			4.408.100	4.836.340	4.836.340	4.836.340	130.120	4.706.220	630.120	
						Transport rutier			4.408.100	4.836.340	4.836.340	4.836.340	130.120	4.706.220	630.120	
						Transport aerian			4.408.100	4.836.340	4.836.340	4.836.340	130.120	4.706.220	630.120	

Cupa fol	Sub- capo- fol	Pa- ra- graf	Cru- pa / titlu cod	Al- ter- cod	Denumire indicator	Credite de angajament			Credite bugetare		Angajamente bugetare	Angajamente legale	Pondi efectuate	Angajamente legale de platit	Crestindii efective
						anuale	definitive		initiale	definitive					
A					B	1	2	3	4	5	6	7	8-6-7	9	
5007					POSTAL CHELTUIELI			11.829.820	12.801.800	12.770.980	12.730.980	3.118.110	9.652.870	1.330.710	
	01				CHELTUIELI CURENTE			4.443.200	4.835.680	4.805.680	3.805.680	2.420.080	1.866.611	2.070.689	
	10				CHELTUIELI DE PERSONAL			1.781.000	1.782.000	1.782.000	1.782.000	1.311.762	547.238	1.331.762	
	20				CHIRII, HONORARI SI SERVICII			1.748.570	2.190.860	2.190.860	2.190.860	852.068	1.338.792	852.068	
	50				CHIRIA, FONDURILE DE REZERVA			70.000	70.000						
	57				CHELTUIELI VIII ASISTENTA SOCIALA			373.000	760.000	200.000	360.000	233.488	55.612	333.388	
	58				CHELTUIELI X PROIECTE CU FINANTARE DIN FONDURI EXTERNE NEFINANCIARILE			462.820	462.820	462.820	462.820	345.486	111.334	345.586	
	59				CALORUL XI ALTE CHELTUIELI			40.000	101.000	101.000	101.000	73.285	27.715	73.285	
	70				CHELTUIELI DE CAPITAL			7.785.470	8.177.570	8.177.570	8.177.570	301.621	7.875.949	301.621	
	71				CHELTUIELI ACTIVE NEFINANCIARE			9.385.430	8.177.570	8.177.570	8.177.570	301.621	7.875.949	301.621	
	84				PLATI EFECTUATE IN ANI PRECEDENTI SI RECUPERATE IN ANUL CURENT										
	85				PLATI EFECTUATE IN ANI PRECEDENTI SI RECUPERATE IN ANUL CURENT										
					PLATI EFECTUATE IN ANI PRECEDENTI SI RECUPERATE IN ANUL CURENT										
5100 02					PLATI LA SERVICII PUBLICE GENERALE			2.652.670	2.921.200	2.790.371	2.702.371	1.763.275	1.086.096	1.801.621	
5102					AUTORITATI PUBLICE SI ACTIVITATI EXTERNE			2.622.470	2.701.200	2.790.371	2.790.371	1.704.275	1.086.096	1.880.621	
	01				CHELTUIELI CURENTE			2.468.390	2.722.680	2.722.680	2.722.680	1.716.730	1.055.950	1.716.730	
	10				CHELTUIELI DE PERSONAL			1.000.000	1.401.000	1.401.000	1.401.000	1.328.102	222.600	1.328.102	
	10	01			Cheltuieli salariale in bani			1.360.500	1.361.500	1.361.500	1.361.500	1.163.150	200.000	1.163.150	
	10	01	01		Salaria de baza			1.186.200	1.186.200	1.186.200	1.186.200	982.310	223.890	982.310	
	10	01	06		Alte sporuri			13.500	13.500	13.500	13.500	9.400	4.100	9.400	
	10	01	12		Inchiriazari plane unor persoane din altii ambiasi			62.500	62.500	62.500	62.500	60.350	2.150	60.350	
	10	01	13		Posturi de delegare			1.400	1.400	1.400	1.400	1.200	200	1.200	
	10	01	17		Inchiriazari de birou			68.000	68.000	68.000	68.000	60.150	7.850	60.150	



Cupa total	Sub- total	Pro- centaj	Al- te- r col- at	Denumire indicator	Credite de nepajament				Credite bugetare			Angajamente legale	Plata efectuate	Angajamente legale de plata	Cechin- efective	
					1	2	3	4	5	6	7					8+6-7
A				B							8+6-7					
	10	03	07	Contribuții			30 500	19 500	30 500	30 500	24 038	30 500	14 562	24 038	24 038	
	10	03	07	Contribuții asignatoare pentru munca			30 500	30 500	30 500	30 500	24 038	30 500	14 562	24 038	24 038	
	20			UTILITĂȚI BUNURI SI SERVICII			605 576	908 860	908 860	908 860	217 715	908 860	669 145	217 715	217 715	
	20	01		Omni si servicii			433 570	592 454	592 454	592 454	165 221	592 454	427 224	165 221	165 221	
	20	01	01	Formatori de birou			35 000	35 000	35 000	35 000	20 483	35 000	14 517	20 483	20 483	
	20	01	02	Materiale pentru curățenie			27 000	27 000	27 000	27 000	1 811	27 000	25 189	1 811	1 811	
	20	01	03	Incalzire, iluminat si forta motrice			30 000	30 000	30 000	30 000	11 126	30 000	18 874	11 126	11 126	
	20	01	04	Apa caldă si caldă rece			62 000	62 000	62 000	62 000	15 913	62 000	46 087	15 913	15 913	
	20	01	05	Carburanți si lubrifianti			33 000	33 000	33 000	33 000	11 861	33 000	19 139	11 861	11 861	
	20	01	06	Presă de schimb			25 000	25 000	25 000	25 000	2 585	25 000	22 415	2 585	2 585	
	20	01	08	Posta, telecomunicatii, radio, TV, internet			55 000	55 000	55 000	55 000	22 508	55 000	32 492	22 508	22 508	
	20	01	09	Materiale si prestări de servicii cu caracter functional			81 000	81 000	81 000	81 000	26 723	81 000	57 277	26 723	26 723	
	20	01	30	Alte bunuri si servicii pentru mentinere si functionale			85 570	241 450	241 450	241 450	50 157	241 450	191 293	50 157	50 157	
	20	02		Reparatii curente			30 000	167 910	167 910	167 910	22 011	167 910	145 900	22 011	22 011	
	20	05		Bunuri de natura obiectelor de inventar			21 000	27 500	27 500	27 500	1 500	27 500	26 000	1 500	1 500	
	20	05	01	Unelte si echipament			21 000	26 000	26 000	26 000	27 000	26 000	3 000	27 000	3 000	
	20	05	30	Alte obiecte de inventar			35 000	35 000	35 000	35 000	11 815	35 000	23 185	11 815	11 815	
	20	06		Deplasari, deplasari, transporturi			75 000	75 000	75 000	75 000	11 815	75 000	63 185	11 815	11 815	
	20	06	01	Deplasari interne: deplasari, transporturi			70 000	70 000	70 000	70 000	12 751	70 000	57 249	12 751	12 751	
	20	13		Preputii profesionale			10 000	10 000	10 000	10 000	900	10 000	9 100	900	900	
	20	14		Proiecte financiare			6 000	6 000	6 000	6 000		6 000	6 000		6 000	
58					TOTAL N. PROIECTUL DE FINANTARE DIN FOURURI EXTERNE NEAMBROUSABILE CADRUUL LEI SAU TAR 2014-2020				162 876	465 876	465 876	147 982	465 876	117 114	147 982	147 982



Cupa fol bol	Sub- cupa bol	Pa- ra grad	Cra- sa / funda	Ar- ta cod	Ab- ne- cod	Denumire indicator	Credite de angajament		Credite bugetare		Angajamente bugetare	Angajamente legale	Plati efectuate	Angajamente legale de platit	Credite efective
							initiale	definitive	initiale	definitive					
A						B						8=6+7			9
						1	2	3	4	5	6	7			9
						CREȘTERE PUBLICA SI SIGURANTA NATIONALA									
						CHIE TURELI CURENTE			50.000	48.366	48.370	38.370	10.000	37.963	12.030
						CHIE TURELI SI SERVICII			50.000	50.000	50.000	50.000	12.000	37.963	12.030
						Bunuri si servicii			50.000	50.000	50.000	50.000	12.000	37.963	12.030
						Bunuri si servicii pentru intretinere si functionare			33.000	33.000	33.000	33.000	4.855	28.145	5.855
						Bunuri de natura obiectelor de inventar			33.000	33.000	33.000	33.000	5.855	28.145	5.855
						Alte obiecte de inventar			10.000	10.000	10.000	10.000	1.181	8.819	1.181
						Consolidarea si expertiza			10.000	10.000	10.000	10.000	1.181	8.819	1.181
						PLATI EFECTUATE IN ANII PRECEDENTI SI RECUPERATE IN ANUL CURENT			6.000	6.000	6.000	6.000	3.500	2.500	3.500
						Titlul XIX PLATI EFECTUATE IN ANII PRECEDENTI SI RECUPERATE IN ANUL CURENT			-1.600	-1.600	-1.600	-1.600	-1.600		-1.600
						Plati efectuate in anii precedenti si recuperate in anul curent			-1.600	-1.600	-1.600	-1.600	-1.600		-1.600
						Plati efectuate in anii precedenti si recuperate in anul curent (SEF)			-1.600	-1.600	-1.600	-1.600	-1.600		-1.600
						Partea III a CATEGORIEI SOCIALE-CULTURALE CIVILIZANT			1.419.000	1.206.560	1.206.563	1.206.563	1.003.920	6.62.803	1.061.536
						CHELTUIELI CURENTE			270.000	410.340	410.340	410.340	357.000	63.340	357.000
						CHIE TURELI SI SERVICII			645.000	193.000	193.000	193.000	98.858	94.142	98.858
						Bunuri si servicii			611.000	150.000	150.000	150.000	123.058	26.942	123.058
						Bunuri si servicii			73.200	75.700	75.700	75.700	70.613	5.087	70.613
						Facilitati de bunuri			1.000	3.000	3.000	3.000	3.000		3.000
						Statutale pentru curatenie			3.000	2.000	2.000	2.000	1.471	559	1.471
						Facilitati, dotari si forta motrica			17.200	20.200	20.200	20.200	18.132	2.068	18.132
						Asoc. civice si salubritate			1.500	3.000	3.000	3.000	2.100	900	2.100
						Facilitati si dotari			700	700	700	700	650	50	650

Cupa	Sub- total	Pr. ca- pitol	Gr. puzi cristal	Ar. fi- cod	Al- me- cat	Denumire indicator	Credite de angajament				Credite bugetare			Angajamente legale	Plati efectuate	Angajamente legale de platit	Cechonch efective
							1	2	3	4	initiale	definitive	5				
A						B											
	20	01	06			Piese de schimb			2.000	7.000	7.000		7.000	6.127	573	6.127	
	20	01	07			Transport			12.000	10.000	10.000		10.000	9.899	101	9.899	
	20	01	08			Posta, telecomunicatii radio tv, internet			4.000	4.000	4.000		4.000	3.108	892	3.108	
	20	01	30			Alte bunuri si servicii pentru intretinere si functionare			19.000	18.000	18.000		18.000	18.000		18.000	
	20	02				Reparatii curente			2.000	60.000	60.000		60.000	30.764	29.236	30.764	
	20	05				Bunuri de natura obiectelor de inventar			22.000	1.500	1.500		1.500	1.411	89	1.411	
	20	05	30			Alte obiecte de inventar			22.000	1.500	1.500		1.500	1.411	89	1.411	
	20	06				Depusari, decontari, transferuri			2.000	2.000	2.000		2.000	1.634	366	1.634	
	20	06	01			Depusari interne, depusari, transferuri			2.000	2.000	2.000		2.000	1.634	366	1.634	
	20	12				Consultanta si expertiza			8.000	8.000	8.000		8.000	8.028	172	8.028	
	20	13				Preparare profesionala			2.000	2.000	2.000		2.000	1.912	88	1.912	
	57					TOTAL VIII ASISTENTA SOCIALA			20.000	7.000	7.000		7.000	4.700	2.300	4.700	
	57	02				Asistente sociale			20.000	7.000	7.000		7.000	4.700	2.300	4.700	
	57	02	01			Asistente sociale in domiciliu			15.000	5.000	5.000		5.000	4.000	1.000	4.000	
	57	02	03			Fichete de casa si fichete sociale pentru gradinita			5.000	2.000	2.000		2.000	700	1.300	700	
	50					TOTAL XI ALTE REVENITURI			14.000	76.000	76.000		76.000	18.200	17.800	18.200	
	50	01				Burse			14.000	76.000	76.000		76.000	18.200	17.800	18.200	
	70					CAPITOLUL VIII ACTIVE REFINANCIARE			125.000	226.740	226.740		226.740	211.101	15.239	211.101	
	71					ACTIVE FIXE			125.000	226.740	226.740		226.740	211.101	15.239	211.101	
	71	01				Active fixe			75.000	151.000	151.000		151.000	141.837	9.163	141.837	
	71	01	01			Construcii			75.000	132.000	132.000		132.000	124.133	7.867	124.133	
	71	01	30			Alte active fixe											
	71	01	01			construcii reparatii capitale				10.000	10.000		10.000	11.000	1.000	11.000	
	71	01	03			Reparatii capitale aferente activelor fixe			50.000	75.740	75.740		75.740	66.064	8.676	66.064	





Categorie	Sub-categorie	Grupa	Articol	Denumire indicator	Credite de angajament		Credite bugetare		Angajamente bugetare	Angajamente legale	Plati efectuate	Angajamente legale de plan	Crestutab efectiv
					initiale	definitive	initiale	definitive					
A				B	1	2	3	4	5	6	7	8-6-7	9
				Active fixe			6.400	165.020	165.020	165.020	0.000	138.710	0.000
				Constructii			6.400	156.400	156.400	156.400	0.000	156.400	0.000
				Alte active fixe (inclusiv reparari capitale)				8.620	8.620	8.620		8.620	
				PLATI EFECTUATE IN ANII PRECEDENTI SI RECUPERATE IN ANII CURENT				-33.310	-33.310	-33.310	-33.310		
				TOTAL PLATI EFECTUATE IN ANII PRECEDENTI SI RECUPERATE IN ANII CURENT				-33.310	-33.310	-33.310	-33.310		
				Plan efectuate in anii precedenti si recuperate in anul curent				-33.310	-33.310	-33.310	-33.310		
				Plan efectuate in anii precedenti si recuperate in anul curent (ASF)				-33.310	-33.310	-33.310	-33.310		
				PROIECTIA MIEZULUI			2.763.630	2.817.630	2.817.630	2.817.630	1.190	2.817.110	1.190
				CHELTIELI CURENTE			30.000	30.000	30.000	30.000		30.000	
				CHELTIELI CURENTE Domenii si servicii			30.000	30.000	30.000	30.000		30.000	
				Alte bunuri si servicii pentru instrucitiv si functionare			30.000	30.000	30.000	30.000		30.000	
				CHELTIELI DE CAPITAL			2.733.630	2.787.630	2.787.630	2.787.630	1.000	2.786.410	1.000
				CHELTIELI DE CAPITAL Necesitate financiare			2.733.630	2.787.630	2.787.630	2.787.630	1.000	2.786.410	1.000
				CHELTIELI DE CAPITAL CURENTE			2.733.630	2.787.630	2.787.630	2.787.630	1.000	2.786.410	1.000
				CHELTIELI DE CAPITAL Necesitate financiare			2.733.630	2.787.630	2.787.630	2.787.630	1.000	2.786.410	1.000
				CHELTIELI DE CAPITAL CURENTE			0.000	0.000	0.000	0.000	0.000	0.000	0.000
				CHELTIELI DE CAPITAL Necesitate financiare			0.000	0.000	0.000	0.000	0.000	0.000	0.000
				CHELTIELI DE CAPITAL CURENTE			200.000	200.000	200.000	200.000	0.000	200.000	0.000
				CHELTIELI DE CAPITAL Necesitate financiare			200.000	200.000	200.000	200.000	0.000	200.000	0.000
				CHELTIELI DE CAPITAL CURENTE			200.000	200.000	200.000	200.000	0.000	200.000	0.000
				CHELTIELI DE CAPITAL Necesitate financiare			200.000	200.000	200.000	200.000	0.000	200.000	0.000

Cmp to)	Sub- cap. to)	Pa- tr. to)	Cru- pa- to)	Ac- tu- al	Denumire indicator	Credite de angajament		Credite bugetare		Angajamente bugetare	Angajamente legale	Plati efectuate	Angajamente legale de platit	Cheltuieli efective
						initiale	definitive	initiale	definitive					
A					B					8=6+7				
					1	2	3	4	5	6	7	8	9	
			20	30	Alte cheltuieli		200 000	200 000	200 000	200 000		103 706	59 294	103 706
			20	30	Alte cheltuieli cu bonuri si servicii TRANSFERURI		200 000	200 000	200 000	200 000		103 706	59 294	103 706
			01		CHETUIELI CURENTI		4 498 160	1 836 340	4 876 340	4 876 340		1 301 211	1 706 316	1 301 211
			20		CHETUIELI DE SERVICII		792 000	432 000	432 000	432 000		421 190	410 810	421 190
			20	01	Bonuri si servicii		792 000	432 000	432 000	432 000		170 190	310 810	170 190
			20	01	Alte bonuri si servicii pentru manutentia si functionare		262 000	262 000	262 000	262 000		141	261 853	141
			20	02	Reparatii curente		262 000	262 000	262 000	262 000		141	261 853	141
			70		CHETUIELI DE CAPITAL		1 200 000	170 000	170 000	170 000		1 21 000	48 000	1 21 000
			71		TITLURI XIB ACTIVE FINANCIARE		4 116 160	1 401 340	4 401 340	4 401 340		8 025	4 395 415	8 025
			71	01	Active fixe		4 116 160	4 401 340	4 401 340	4 401 340		8 025	4 395 415	8 025
			71	01	Constructii		4 116 160	4 401 340	4 401 340	4 401 340		8 025	4 395 415	8 025

Conducatorul institutiei.

Conducatorul compartimentului  
financiar-contabil



COD	DENUMIRE INDICATORI	SOLD LA INCEPUTUL PERIOADEI	SOLD LA SFARSITUL PERIOADEI
01003	1.Active fixe necorporale (ct.2030000+2050000+2060000+ 2080100+2080200+2330000+2800300+2800500- 2800801-2800809-2900400+2900500+2900801-2900809- 2930100*)	119.701	119.701
01004	2.Instalatii tehnice, mijloace de transport, animale, plantatii, mobilier, aparatura birotica si alte active corporale (ct.2130100+2130200- 2130300+2130400+2140000+2310000+2810301- 2810302+2810303+2810304+2810400+2910301- 2910302+2910303+2910304+2910400+2930200*)	1.871.929	2.218.416
01005	3.Terenuri si cladiri (ct.2110100+2110200+2120101+2120102+2120201- 2120301+2120401+2120501+2120601+2120901+2310000+2810100- 2810201+2810202+2810203+2810204+2810205+2810206- 2810207+2810208+2910100+2910201+2910202+2910203- 2910204+2910205+2910206+2910207+2910208+2930200)	85.642.908	89.301.620
01007	5.Active financiare recurente (investitii pe termen lung) peste un an (ct.2600100+2600200+2600300+2650000+2670201+2670202- 2670203+2670204+2670205+2670208+2960101+2960102- 2960103+2960200), din care:	3.000	3.000
01008	Titluri de participare (ct.2600100+2600200+2600300+2960101 +2960102+2960103)	3.000	3.000
01015	7.TOTAL ACTIVE NECURENTE (rd.03+04+05+06+07+09)	87.597.538	91.642.737
01019	1.Stocuri (ct.3010000+3020100+3020200+3020300+3020400+ 3020500+3020600+3020700+3020800+3020900+3030100+3030200+ 3040100+3040200+3050100+3050200+3070000+3090000+3310000+ 3320000+3410000+3450000+3460000+3470000+3490000+3510100+ 3510200+3540100+3540500+3540600+3560000+3570000+3580000+ 3590000+3610000+3710000+3810000+/-3480000+/-3780000- 3910000+3920100+3920200+3920300+3930000+3940100+3940500- 3940600+3950100+3950200+3950300+3950400+3950600+3950700- 3950800+3960000+3970100+3970200+3970300+3980000+4420803)	377.883	347.209
01021	Creante din operatiuni comerciale, avansuri si alte decontari (ct.2320000+ 2340000+4090101+4090102+4110101+4110108+4130100+4180000+ 4250000+4280102+4610101+4610109+4730109**+4810101+4810102- 4810103+4810900+4830000+4840000+4890101+ 4890301+4910100+4960100+5120800) din care:	1.251.070	1.005.394
01022	Creante comerciale si avansuri (ct.2320000+2340000+4090101+ 4090102+4110101+4110108+4130100+4180000+4610101- 4910100+4960100),din care:	62.744	57.609
01023	Creante bugetare (ct.4310100**+4310200**+4310300**+4310400**+ 4310500**+4310600**+4310700**+4370100**+4370200**+4370300** +4420400+4420802+4440000**+4460100**+4460200**+ 4480200+4610102+4610104+4630000+4640000+4650100+4650200 +4660401+4660402+4660500+4660900+4810101**+4810102**+ 4810103**+4810900**+4970000), din care:	430.215	606.244
01024	Creantele bugetului general consolidat (ct.4630000+4640000+4650100+ 4650200+4660401+4660402+4660500+4660900+4970000)	430.215	606.244
01030	Total creante curente (rd.21+23+25+27)	1.681.285	1.611.638
01033	Conturi la trezorerie - casa in lei (ct.5100000+5120101+5120501+5130101+)		

COD	DENUMIRE INDICATORI	SOLD LA INCEPUTUL PERIOADEI	SOLD LA SFARSITUL PERIOADEI
	5130301+5130302+5140101+5140301+5140302+5150101+5150103+5150301+5150500+5150600+5160101+5160301+5160302+5170101+5170301+5170302+5200100+5210100+5210300+5230000+5250101+5250102+5250301+5250302+5250400+5260000+5270000+5280000+5290101+5290201+5290301+5290400+5290901+5310101+5410101+5500101+5520000+5550101+5550400+5570101+5580101+5580201+5590101+5600101+5600300+5600401+5610101+5610300+5620101+5620300+5620401+5710100+5710300+5710400+5740101+5740102+5740301+5740302+5740400+5750100+5750300+5750400+7700000)	1.797.585	2.848.870
01035	Conturi la institutii de cred. t. BNR, casa in valuta (ct.5110101+5110102+5120102+5120402+5120502+5130102+5130202+5140102+5140202+5150102+5150202+5150302+5160102+5160202+5170102+5170202+5290102+5290202+5290302+5290902+5310402+5410102+5410202+5500102+5550102+5550202+5570202+5580102+5580202+5580302+5580303+5590102+5590202+5600102+5600103+5600402+5610102+5610103+5620102+5620103+5620402)	2.432	3.103
01040	Total disponibilitati si alte valori (rd.33+33.1+35+35.1)	1.800.017	2.851.973
01045	7.TOTAL ACTIVE CURENTE (rd.19+30+31+40+41+41.1+42)	3.859.185	4.810.820
01046	8.TOTAL ACTIVE (rd.15+45)	91.456.723	96.453.557
01060	1.Datorii comerciale, avansuri si alte decontari (ct.2690100+4010100+4030100+4040100+4050100+4080000+4190000+4620101+4620109+4730109+4810101+4810102+4810103+4810900+4830000+4840000+4890201+5090000+5120800), din care:	2.923	831.885
01061	Datorii comerciale si avansuri (ct.4010100+4030100+4040100+4050100+4080000+4190000+4620101), din care:	2.923	831.885
01062	2.Datorii catre bugete (ct.4310100+4310200+4310300+4310400+4310500+4310600+4310700+4370100+4370200+4370300+4400000+4410000+4420300+4420801+4440000+4460100+4460200+4480100+4550501+4550502+4550503+4620109+4670100+4670200+4670300+4670400+4670500+4670900+4730109+4810900), din care:	60.867	61.502
010631	Contributii sociale (ct.4310100+4310200+4310300+4310400+4310500+4310600+4310700+4370100+4370200+4370300)	40.378	44.599
01072	6.Salarile angajatilor (ct.4210000+4230000+4260000+4270100+4270300+4280101)	63.682	70.397
01078	10.TOTAL DATORII CURENTE (rd.60+62+65+70+71+72+73+74+75)	127.472	963.784
01079	11.TOTAL DATORII (rd.58+78)	127.472	963.784
01080	12.ACTIVE NETE = TOTAL ACTIVE - TOTAL DATORII = CAPITAL URI PROPRII (rd.80=rd.46-79=rd.90)	91.329.251	95.489.773
01084	1.Rezerve, fonduri (ct.1000000+1000101+1000201+1000202+1000301+1000401+1000402+1010000+1020101+1020102+1020103+1030000+1040101+1040102+1040103+1050100+1050200+1050300+1050400+1050500+1060000+1060000+1320000+1350000)	76.126.937	80.202.511
01085	2.Rezultatul reportat (ct.1170000-sold creditor)	13.361.035	15.244.013
01087	4.Rezultatul patrimonial al exercitiului (ct.1210000-sold creditor)	1.841.279	43.249
01090	6.TOTAL CAPITALURI PROPRII (rd.84+85-86+87-88)	91.329.251	95.489.773

Conducatorul institutiei

Conducatorul compartimentului  
financiar-contabil

CONTUL DE REZULTAT PATRIMONIAL  
31.12.2021

*Anexa nr. 2 la  
raportul de specialitate  
date nr. 2515/17.05.2022*

pag: 1 - lei -

COD	DENUMIRE INDICATORI	An precedent	An curent
02002	1. Venituri din impozite, taxe, contributii de asigurari si alte venituri ale bugetelor (ct. 7309100+7300201+7300202+7300203+7310100+7310200+7320100+ 7330000+7340000+7350100+7350200+7350300+7350400+7350500+ 7350601+7350602+7360100+7390000+7450100+7450200+7450300+7450400+ 7450500+7450700+7450900+7460100+7460200+7460300+7460900)	3.552.705	3.368.378
02003	2. Venituri din activitati economice (ct. 7210000+7220000+7510100+7510200+7090000)	107.480	35.449
02004	3. Finantari, subventii, transferuri, alocatii bugetare cu destinatie speciala (ct. 7510500+7710000+7720100+7720200+7740100+7740200+7750000+ 7760000+7780000+7790101+7790109)	613.501	593.892
02005	4. Alte venituri operationale (ct. 7140000+7180000+7500000+7500100+7500200+ 7510300+7510400+7810200+7810300+7810401+7810402+7770000)	175.002	320.450
02006	TOTAL VENITURI OPERATIONALE (rd.02+03+04+05)	4.448.686	4.218.169
02008	1. Salarii si contributiile sociale aferente angajatilor (ct. 6410000+6420000+6450100+ 6450200+6450300+6450400+6450500+6450600+6450700+6450800+6460000+ 6470000)	1.432.051	1.451.252
02009	2. Subventii si transferuri (ct. 6700000+6710000+6720000+6730000+6740000+ 6750000+6760000+6770000+6780000+6790000)	432.564	306.673
02010	3. Stocuri, consumabile, lucrari si servicii executate de terti (ct. 6010000+6020100+ 6020200+6020300+6020400+6020500+6020600+6020700+6020800+6020900+ 6030000+6060000+6070000+6080000+6090000+6100000+6110000+6120000+ 6130000+6140000+6220000+6230000+6240100+6240200+6260000+6270000+ 6280000+6290100)	714.164	968.947
02011	4. Cheltuieli de capital, amortizari si provizioane (ct. 6810100+ 6810200+6810300+6810401+6810402+6820101+6820109+ 6820200+6890100+6890200)	21.396	1.531.798
02012	5. Alte cheltuieli operationale (ct. 6350100+6540000+6580101+6580109)	7.232	16.250
02013	TOTAL CHELTUIELI OPERATIONALE (rd.08+09+10+11+12)	2.607.407	4.274.920
02015	- EXCEDENT (rd.06-rd.13)	1.841.279	43.249
02016	- EXCEDENT (rd.15+20-16-21)	1.841.279	43.249
020292	- EXCEDENT (rd.23+28-24-29)	1.841.279	43.249
02031	- EXCEDENT (rd.29.2-29.4)	1.841.279	43.249

Conducatorul institutiei



Conducatorul compartimentului  
financiar- contabil



Situatia activelor si datoriilor institutiilor publice  
din administratia locala  
31.12.2021

Anexa nr.2  
la raportul de specialitate  
nr. 2595/17.05.2022

pag: 1 - lei -

COD	DENUMIRE INDICATORI	Sold la inceputul anului	Sold la sfarsitul perioadei
18005	Disponibilitati in lei ale institutiilor publice locale si ale institutiilor publice de subordonare locala, la trezorerii (ct.5100000+5120101+5120501+5150101+5150103+5150500+5150600+5160101+5160301+5160302+5170101+5170301+5170302+5210100+5210500+5280000+5290201+5290301+5290400+5290901+5410101+5500101+5520000+5550101+5570101+5580101+5580201+5600101+5600300+5610101+5610300+5620101+5620300-7700000), din care:	1.797.585	2.848.870
18008	Total (in baze cash) (rd.04+05)	1.797.585	2.848.870
18010	Total (in baze accrual) (rd.08+09)	1.797.585	2.848.870
18032	Disponibilitati ale institutiilor publice locale si ale institutiilor de subordonare locala la institutiile de credit rezidente (ct.5110101+5110102+5120102+5120402+5120502+5150102+5150202+5160102+5160202+5170102+5170202+5290202+5290302+5290902+5500102+5550102+5550202+5570202+5580102+5580302+5600102+5600103+5610102+5610103+5620102+5620103), din care:	2.432	3.105
18036	Total (in baze cash) (rd.32+35)	2.432	3.105
18038	Total (in baze accrual) (rd.36+37)	2.432	3.105
18132	Actiuni necotate detinute de autoritatile locale la societati care accepta depozite, exclusiv banca centrala (ct.2600200-2960102) (S122)	3.000	3.000
18134	Total (la valoarea contabila neta (la valoarea de intrare mai putin ajustarile cumulate pentru pierderea de valoare) (rd.131+132+133)	3.000	3.000
18165	Creante comerciale curente legate de livrari de bunuri si servicii de catre autoritatile locale sau de institutii subordonate acestora (ct.2320000+2340000+4090101+4090102+4110101+4110108+4130100+4180000+4610101+4910100+4960100) Total (rd.166+167+168+172) din care de la:	62.744	37.699
18167	-de la societati nefinanciare (S11)	62.744	37.699
18176	1. Creante ale bugetului local (ct.4640000-4970000). Total (rd.177+178+179+183), din care:	430.215	606.244
18177	- de la gospodariile populatie (S14)	430.215	606.244
18178	Total creante (rd.176+184)	430.215	606.244
18320	Datorii comerciale curente legate de livrari de bunuri si servicii (ct.4010100+4030100+4040100+4050100+4080000+4190000+4620101). Total (rd.321+322+326+327) din care catre:	2.923	831.885
18321	-Societati nefinanciare (S11)	2.923	831.885
18331	Datoriile institutiilor publice din administratia locala catre bugete (ct.4310100+4310200+4310300+4310400+4310500+4310600+4310700+4370100+4370200+4370300+4420300+4420801+4440000+4460100+4460200+4480100)	60.867	61.502
18332	Salariile angajatilor (ct.4210000+4230000+4260000+4270100+4270300+4280101)	63.682	70.307
18335	Total (rd.331+332+333+334)	124.549	131.809

Conducatorul institutiei

Conducatorul compartimentului  
financiar- contabil



VENITURILE SI CHELTUIELILE BUGETELOR  
LOCALE PE UNITATI ADMINISTRATIV TERRITORIALE

31.12.2021

- lei -

Denumire Indicatori	Cod Indicator	Nr. rand	Prevederi Anuale	Realizat
A	B	C	1	2
I COMUNI	000102	24001		
VENITURI TOTALE			11 606 870	4 171 330
Venituri proprii	4990	24002	2 577 680	1 672 215
I Venituri curente, din care	000202	24003	4 564 680	3 579 115
a) Cote si sume defalcate din impozitul pe venit	0402	24004		
-cote defalcate din impozitul pe venit	040201	24005	1 680 180	1 061 984
-sume alocate din cotele defalcate din impozitul pe venit pentru echilibrarea bugetelor locale	040204	24006	245 000	233 941
b) Sume defalcate din taxa pe valoarea adaugata	1102	24007	711 000	703 863
-sume defalcate din taxa pe valoarea adaugata pentru finantarea cheltuielilor descentralizate la nivelul comunelor, oraselor, municipiilor si sectoarelor Municipiului Bucuresti	110202	24009	1 927 000	1 906 900
-sume defalcate din taxa pe valoarea adaugata pentru echilibrarea bugetelor locale	110206	24012	558 000	537 900
4 Subventii de la alte nivele ale administratiei publice	420002	24022		
-subventii de la bugetul de stat	4202	24023	6 281 070	463 416
-subventii de la alte administratii	4302	24024	6 218 740	388 640
Sume primite de la UE/alti donatori in contul platilor efectuate si prefinantari aferente cadrului financiar 2014-2020	4802	240242	62 330	74 776
			221 120	128 799
CHELTUIELI TOTALE	5002	24025	12 801 890	3 418 440
Excedent	9802	24026	-1 795 020	1 052 890
CORRELATI	000102	24112		
VENITURI TOTALE			11 606 870	4 171 330
Venituri proprii	4990	24113	2 577 680	1 672 215
I Venituri curente, din care	000202	24114	4 564 680	3 579 115
a) Cote si sume defalcate din impozitul pe venit	0402	24115		
-cote defalcate din impozitul pe venit	040201	24116	1 680 180	1 061 984
-sume alocate din cotele defalcate din impozitul pe venit pentru echilibrarea bugetelor locale	040204	24117	245 000	233 941
b) Sume defalcate din taxa pe valoarea adaugata	1102	24118	711 000	703 863
-sume defalcate din taxa pe valoarea adaugata pentru finantarea cheltuielilor	110202	24119	1 927 000	1 906 900

VENIURILE SI CHELTUIELILE BUGETELOR  
LOCALE PE UNITATI ADMINISTRATIV TERITORIALE

31.12.2021

Annexa nr. 2 la  
raportul de gradabilitate  
nr. 2575/17.05.2022

- lei -

Denumire Indicatori	Cod Indicator	Nr. rand	Prevederi Anuale	Realizat
A	B	C	1	2
oraselor, municipiilor si sectoarelor Municipiului Bucuresti			558 000	527 906
-sume detalete din taxa pe valoarea adaugata pentru echilibrarea bugetelor locale	110206	24133	1 369 000	1 369 000
4 Subventii de la alte nivele ale administratiei publice	420002	24133	6 281 070	463 415
-subventii de la bugetul de stat	4202	24134	6 218 740	388 640
-subventii de la alte administratii	4302	24135	62 330	74 776
Sume primite de la UE/alti donatori in contul platilor efectuate si prefinantari afereente cadrului financiar 2014-2020	4802	241352	221 120	128 799
<b>CHELTUIELI TOTAL</b>	<b>5002</b>	<b>24136</b>	<b>12 801 890</b>	<b>3 118 440</b>
Excedent	9802	24137	-1 795 020	1 052 890

Conducatorul institutiei

Conducatorul compartimentului  
financiar-contabil





Anexa nr. 2  
la raportul de specialitate  
nr. 2575/P.R. nr. 2022

SITUATIA ACTIVELOR FIXE AMORTIZABILE  
31.12.2021

Anexa 35a

Denumirea activelor fixe	Cod	Existent la		SOLD LA INCEPUTUL ANULUI	CRESTERI					alte (ca)
		31.12.2021			TOTAL din cate	diferente din reevaluare	achizitii*	transferuri primite cu titlu gratuit	donatii, sponsorizari	
A	B	1	2	3	4=5+6+7+8+9	5	6	7	8	9
Active fixe	00			119 701						
Total	00			119 701						
Imobilizari tangibile mijloace de transport, utilaje si pliantati (ct 2130100 2130200, 30300, 2130400)	01			187 800	454 741		361 141			103 600
Chilii aparatura birou si echipamente	01									
Proteje a valorilor umane si materiale si alte active fixe corporale (214000)	01			177 364	29 702		12 202			37 300
TOTAL	01			365 297	484 503		373 508			141 000
TOTAL ACTIVE FIXE	02			484 508	484 508		373 508			141 000

DENUMIREA ACTIVELOR FIXE	REDUCERI							SOLD LA SFARSITUL ANULUI	Ajustari de valoare (amortizari si ajustari pentru depreciere)				Valoarea contabila neta din care		
	TOTAL din care	Diferente din reevaluare(*)	Eliminare amortizare (*)	dezmembra- ri/casari (*)	transferuri/ cu titlu gratuit	vanzari	alte cai		18	19	20	Sold la sfarsitul anului	Domeniul privat al statului	Domeniul privat al UAT	Proprietatea privata a institutiilor publice
A	10=11+12+13+14+15+16							17=3+4-10	18	19	20	21=18+19-20	22=17-21-23	23=24-17-21-23	
00 active fixe	14.415.416							1.197.700							
TOTAL								1.197.700						1.197.700	
01 salarii tehnice, mijloace de muncă si plantatii								6.108.216	40.988	21.802		113.183		6.263.427	
30300 2130400)														6.263.427	
01 utilaj aparatura															
01 profesie a valorilor umane si alte active fixe corporale								1.197.702	97.636	116		98.071		51.155	
2140000)								40.550	190.633	21.831		211.455		517.954	
TOTAL	14.415.416							8.091.051	190.633	21.831		113.155		8.091.051	
01															
02															

Conducatorul institutiei

Conducatorul compartimentului  
financiar-contabil



Anexa nr.2  
la raportul de specialitate  
nr. 2575/19.05.2022

SITUATIA ACTIVELOR FIXE NEAMORTIZABILE

31.12.2021

Anexa 35b

lei

NUMERUL ACTIVELOR FIXE	Existent la 31.12.2021			SOLD LA INCEPUTUL ANULUI	CRESTERI						alte caz	
	Cod	UM	UM		TOTAL din care:	diferente din reevaluare	achiziti	transferuri/ primite cu titlu gratuit	donatii/ sponsorizari			
		UM	UM							6		7
A	B	1	2	3	4	5=6+7+8+9+10	6	7	8	9	10	
007					62.414.039	794.158	626.616				77.332	
008					12.171.850	5.540.537	2.061.947	216.251			46.081	
009					5.545.152	1.312.088					1.112.088	
012					1.860.952	49.867	49.867					
016					4.735.436	2.588.186	2.612.881	216.251			348.751	
017					1.300.532	5.670						4.050
018					29.539							
019					11.171.227	1.025.013	2.088.508	200.251			1.075.013	
021					87.000.163	7.745.758	2.088.508	216.251			4.850.111	
022					87.000.163	7.745.758	2.088.508	216.251			4.850.111	
TOTAL ACTIV FIXE												

lei

FORMAREA ACTIVEI OR F1+E	REDUCERI						SOLD LA SFARSITUL ANULUI	Valoarea aferenta activelor fixe neamortizabile					
	Cod	TOTAL	Reevaluare	dezmembrari/transferuri	vanzari	alte		Fondul activelor fixe necorporale	Domeniul public al statului	Domeniul privat al statului	Domeniul public al U.A.T.	Domeniul privat al U.A.T.	Proprietatea privata a institutiilor publice din administratia locala
		11=12+13+14+15+16	12	13	14	15		16	ct. 1000000+	ct. 1010000+	ct. 1020101+	ct. 1030000	ct. 1040101+
A	B						17=4+5-11 17=18+19+20+21+ 22+23+24	19	20	21	22	23	24
007	2.476.800		62.200			2.414.600	40.669.175				34.632.200	10.037.988	
008	77.711					77.711	18.045.646				18.006.173	39.473	
009							8.870.540				8.870.540		
012							1.010.015				1.010.015		
016	77.711					77.711	7.256.091				7.256.091		
017							1.487.487				1.487.487		
018													
019	27.540					27.540							
021	1.505.410		62.200			1.567.610	10.550.740				11.105.600	445.140	
022	4.001.694		62.200			4.063.894	60.932.241				37.100.000	23.832.241	
TOTAL	4.001.694		62.200			4.063.894	148.747.271				148.747.271		
TOTAL ACTIVE FIXE	4.001.694		62.200			4.063.894							



Conducatorul institutiei

Conducatorul compartimentului financiar-contabil

Situatia modificarilor in structura  
activelor nete/capitalurilor

Anexa 34

31.12.2021

pag: 1 -lei-

Denumirea elementului de capital	Cod	Sold la inceputul anului	Cresteri	Reduceri	Sold la sfarsitul anului
A	B	1	2	3	4
Fondul bunurilor care alcatuiesc domeniul public al unitatilor administrativ- teritoriale (ct.1030000)	25004	34.651.797	6.521.156	67.003	41.105.950
Fondul bunurilor care alcatuiesc domeniul privat al unitatilor administrativ- teritoriale (ct.1040101)	25005	41.475.140	100.421	2.479.600	39.096.561
Rezerve din reevaluare (ct.1050100+1050200+ 1050300+1050400+1050500)	25006		2.597.439	2.597.439	
Rezultatul reportat (ct.1170000 - sold creditor)	25017	13.361.035	2.122.537	259.559	15.244.013
Rezultatul patrimonial al exercitiului (ct.1210000 - sold creditor)	25019	1.841.279	4.421.637	6.219.667	43.249
Total capitaluri proprii(rd.01 la 17 - rd 18+rd 19-rd.20)	25021	91.329.251			95.489.773



CONSILIUL LOCAL AL COMUNEI CÂMPANI

Comisia pentru agricultură, activități economico-financiare, administrarea domeniului public și privat al comunei, protecție mediu și turism

AVIZUL

Nr. 31 din 31.05.2022

pentru P.H.C.L. nr. 42/17.05.2022 privat

aprobarea contului de execuție a bugetului de venituri și cheltuieli și situațiile financiare a comunei Câmpani pe anul 2021

Având în vedere

se completează cu motivarea avizului.

În temeiul prevederilor art. 125 alin. (1) din Ordonanța de urgență a Guvernului privind Codul administrativ, cu modificările și completările ulterioare, respectiv al prevederilor art. 15 alin. (1) din Regulamentul de organizare și funcționare a consiliului local.

Comisia pentru agricultură, activități economico-financiare, administrarea domeniului public și privat al comunei, protecție mediu și turism adoptă următorul aviz.

Art. 1. - Se avizează favorabil ~~nefavorabil~~ proiectul de hotărâre a consiliului local nr.

42/17.05.2022 privind aprobarea contului de execuție a bugetului de venituri și cheltuieli și situațiile financiare a comunei Câmpani pe anul 2021

cu 1 fără amendamente.

Se completează cu numărul de amendamente care au fost adoptate de către comisia de specialitate.

Art. 2. Amendamentele și observațiile membrilor comisiei se regăsesc în anexa care face parte integrantă din prezentul aviz.

Art. 3. Prezentul aviz se comunică prin grija secretarului comisiei, în termenul recomandat, secretarului general al comunei Câmpani.

Președinte comisie  
Peles Nicolae Vasile

Secretar comisie  
Driha Florina Rodica